

Memoria Anual 2025



SERVICIOS Y
SOLUCIONES
TECNOLÓGICAS

Una empresa FAMA E

Contenido

	1. Carta del Gerente General.....	3
	2. CAPÍTULO I Nuestra Empresa	4
	3. CAPÍTULO II..... Gestión de Riesgos	13
	4. CAPÍTULO III..... Cumplimiento de Objetivos Estratégicos	17
	5. CAPÍTULO IV..... Responsabilidad Social	36
	6. CAPÍTULO V..... Resultados	46
	7. GLOSARIO.....	48
	8. CAPÍTULO VI..... Estados Financieros Consolidados	51

CARTA DEL GERENTE GENERAL

Este documento constituye la Memoria Anual de la Empresa Servicios y Soluciones Tecnológicas S.A. (S2T) correspondiente al ejercicio 2025. Los resultados de este periodo no solo reflejan un año de sólida consolidación, sino también el despliegue de nuestra hoja de ruta hacia nuevos mercados. En coincidencia con nuestro 16° aniversario, evidenciamos la madurez de nuestras áreas estratégicas, y el éxito de soluciones tecnológicas de vanguardia. Si bien mantenemos nuestro liderazgo en el sector Defensa (Ejército y FAMA), este año hemos impulsado con fuerza la transferencia de nuestras capacidades remanentes a otros clientes, transformando nuestra experiencia en ingeniería de alta complejidad en una oferta de valor competitiva para nuevos clientes y sectores productivos.

Durante 2025, fortalecimos nuestra gobernanza mediante la continuidad del plan de auditorías y la plena implementación del Modelo de Prevención de Delitos. Asimismo, la consolidación de nuevas funcionalidades en nuestro ERP optimizó la trazabilidad y el control interno. Finalmente, el compromiso de las diferentes jefaturas permitió cerrar el año con resultados sobresalientes en seguridad laboral, garantizando condiciones de excelencia para nuestro equipo.

En el ámbito comercial, impulsamos una gestión enfocada en expandir nuestras soluciones hacia los sectores de defensa, seguridad y el mercado civil. Esta estrategia de diversificación fue clave para posicionarnos en nuevos mercados y cumplir con éxito las metas de conocimiento de la empresa y las de ventas proyectadas para el ejercicio 2025.

En el área de operaciones, la ejecución de proyectos críticos como el SCFA Ragnar, junto con los contratos de Outsourcing, ENAER, DIVSAL, y SIGLE, han sido motores fundamentales para el desarrollo de competencias avanzadas en software, electrónica y cartografía. Este crecimiento técnico, respaldado por la labor de nuestro laboratorio de electrónica, ha permitido sofisticar y robustecer significativamente nuestro portafolio de productos y servicios.

Estos logros nos permiten proyectar el 2026 con un optimismo fundado. Ante la complejidad del escenario económico nacional, reafirmamos nuestra capacidad de innovación y resiliencia como ventajas competitivas. Nuestra hoja de ruta para el próximo ciclo se centrará en una gestión proactiva de licitaciones y en la consolidación de alianzas estratégicas, manteniendo siempre la ingeniería chilena como el motor de nuestras soluciones. Con una organización cohesionada, estamos convencidos de que estas acciones nos permitirán alcanzar nuestros objetivos y profundizar nuestro crecimiento.

Nada de lo alcanzado tendría sentido sin el compromiso y la lealtad de los profesionales que conforman S2T. Expreso mi más sincero agradecimiento a nuestro talentoso equipo, cuyo esfuerzo, dedicación y excelencia ética han sido los pilares de estos resultados. Asimismo, se extiende este reconocimiento al Directorio y a nuestra asesoría jurídica, cuya colaboración estratégica y confianza en esta gestión han sido determinantes. Gracias a este respaldo conjunto, S2T ha consolidado su prestigio en el sector Defensa nacional, manteniendo una presencia destacada en instituciones clave como el Ejército de Chile y las Fábricas y Maestranzas del Ejército (FAMA).

Eduardo Estrada Romero
Gerente General
Servicios y Soluciones Tecnológicas.



CAPÍTULO I


Nuestra Empresa

A. Nuestras Instalaciones

1. S2T Santiago, Casa Central y Laboratorio de Electrónica

Avda. Ejército 353, Santiago

- Administración de la empresa
- Administración ERP Ejército
- Aplicaciones de software
- Laboratorio de electrónica
- Soluciones de electrónica
- Investigación y desarrollo
- Propiedad intelectual



2. S2T Oficinas “Área Proyectos Especiales”

Calle La Concepción 165, Providencia

- Desarrollo de software
- Desarrollo de cartografía
- Calculadores balísticos
- Administración contratos proyectos de Defensa.

3. Área Outsourcing

Avda. Manuel Rodríguez 02 Talagante, Región Metropolitana.

- Administración ERP FAMAE
- Mesa de ayuda FAMAE
- Área de ciberseguridad
- Virtualización ERP ENAER



Capítulo I

Nuestra
Empresa

Capítulo II

Gestión de
Riesgos

Capítulo III

Cumplimiento
de Objetivos
Estratégicos

Capítulo IV

Responsabili-
dad Social

Capítulo V

Resultados

Capítulo VI

Estados
Financieros
Consolidados

B. Reseña Histórica

2009

El 04NOV2009 se crea la Empresa Servicios y Soluciones Tecnológicas para prestar servicios asociados al área de la tecnología de la información.

2010

Se firma el contrato de prestación de Servicios Outsourcing ligado a la administración de la plataforma tecnológica, y sus sistemas y servicios asociados para FAMAE

2010

Se firma el contrato mediante el cual FAMAE encomienda a S2T la ejecución de los servicios de implantación, puesta en marcha y servicios outsourcing para el Ejército de Chile de un Sistema de Información de Gestión de Apoyo a la Fuerza.

2011

Se firma el contrato de prestación de servicios y suministro de equipos para la implementación del Proyecto de Comunicaciones, Mando, Control y Conectividad del Edificio Ejército Bicentenario, permitiendo incorporar de esta forma TIC modernas y seguras.

2014

Se firma contrato de prestación de servicios para la reimplantación en FAMAE del sistema de planificación de recursos empresariales (ERP) ORACLE E-BUSINESS SUITE, versión R12 a partir de la versión R11.

2020

Se firma contrato de prestación de servicios de desarrollo de CUSTOMOEBS y equipos de captura de datos e impresiones para la automatización de procesos en la Brigada de Aviación Ejército.

2021

Se inicia el proyecto Automatización de Depósitos Institucionales (ADI) en la BAVE.

2022

Se inicia el proyecto de Mantenimiento Recuperativo Mayor del Sistema de Control de Fuego de Artillería M-109.

2022

Continúa el Proyecto Automatización de Depósitos Institucionales (ADI), esta vez en los Regimientos Logísticos Institucionales.

2023

Se inaugura su Laboratorio de Electrónica, aumentando significativamente las capacidades en esa área, y por ende de FAMAE, dando soporte efectivo y profesionalizado a nuevas áreas de negocio.

2024

Aniversario N° 15 de la Empresa. S2T inaugura un nuevo centro de trabajo, en Providencia, permitiendo aumentar significativamente las capacidades de desarrollo de S2T.

1ra participación, de manera independiente, en FIDAE.

2025

Se entrega el sistema RAGNAR a un cliente estratégico.

2025

Inauguración de la sala de entrenamiento y capacitación del RAGNAR.

2025

S2T se inserta fuertemente en ENAER, con dos proyectos emblemáticos que son:

- El aumento de storage de sus servidores
- Renovación de equipamiento de climatización.

2025

S2T se adjudica la licitación de outsourcing de la División de Salud del Ejército (DIVSAL).

Capítulo I

Nuestra
Empresa

Capítulo II

Gestión de
Riesgos

Capítulo III

Cumplimiento
de Objetivos
Estratégicos

Capítulo IV

Responsabili-
dad Social

Capítulo V

Resultados

Capítulo VI

Estados
Financieros
Consolidados

C. Antecedentes

1. Constitución

Servicios y Soluciones Tecnológicas S.A., cuya razón social inicial correspondía a Servicios Industriales Sociedad Anónima o “SERVINSA”, se constituyó por escritura pública de fecha 2 de mayo de 1994, otorgada en la notaría de Santiago de don Mario Barros González, cuyo extracto fue inscrito el 7 de julio de 2017 a fojas 9.098 N° 7.466, del Registro de Comercio de Santiago del año 1994, publicándose en el Diario Oficial N° 34.860 con fecha 9 de mayo de 1994.

2. Modificaciones Sociales

- a. Cambio de razón social a Servicios Minero-Industriales Sociedad Anónima y cambio de nombre de fantasía a “SERMINSA”, por escritura pública de fecha 13 de septiembre de 1994, otorgada en la Notaría de Santiago de don Mario Barros González. Extracto inscrito a fojas 20.589 N° 16.833, del Registro de Comercio de Santiago del año 1994, publicado en el Diario Oficial de 23 de septiembre de 1994.
- b. Fusión por incorporación de sociedades: Industria de Mecanizados Sociedad Anónima e Industria No Ferrosa Sociedad Anónima, siendo ambas absorbidas por “SERMINSA”; modificación de estatutos sociales para: a) aumentar del capital social; b) aprobar canje de acciones a accionistas de sociedades absorbidas; c) confección de balance al 31 de diciembre de cada año; y, c) reparto de utilidades a prorrata de las acciones, todo lo cual consta por escritura pública de fecha 1 de febrero de 1999, otorgada en la Notaría de Santiago de don Fernando Opazo Larraín. Extracto inscrito a fojas 3.207 N° 2.559, del Registro de Comercio de Santiago del año 1999, publicado en el Diario Oficial de 9 de febrero de 1999.
- c. Modificación de objeto social y aumentar de 3 a 4 los directores de la Sociedad, todo lo cual consta de escritura pública de fecha 28 de septiembre de 1999, otorgada en la Notaría de Santiago de don Fernando Opazo Larraín. Extracto inscrito a fojas 24.171 N° 19.138, del Registro de Comercio de Santiago del año 1999, publicado en el Diario Oficial de 7 de octubre de 1999.
- d. Aumento de capital, lo que consta de escritura pública de fecha 21 de diciembre de 2000, otorgada en la Notaría de Santiago de don Fernando Opazo Larraín. Extracto inscrito a fojas 77 N° 73, del Registro de Comercio de Santiago del año 2001, publicado en el Diario Oficial de 8 de enero de 2001.
- e. Modificación de objeto social y cambio de razón social a Servicios y Soluciones Tecnológicas S.A., cuya razón se modificó a “S2T”, lo que consta de escritura pública de fecha 30 de noviembre de 2009, otorgada en la Notaría de Santiago de don Pedro Reveco Hormazábal. Extracto inscrito a fojas 60.463 N° 42.261, del Registro de Comercio de Santiago del año 2009, publicado en el Diario Oficial de 15 de diciembre de 2009.



D. Objeto Social

La sociedad tiene por objeto: a) prestar servicios de carácter industrial, por cuenta propia o ajena; b) prestar asesorías técnicas en materias industriales, pudiendo desarrollar proyectos; c) prestar servicios de inspección, control de calidad y análisis de laboratorios; d) fabricar repuestos; e) construir o reparar instalaciones y obras industriales; f) adquirir, procesar, fabricar, comercializar, distribuir, importar, exportar materias primas y productos terminados ferrosos y no ferrosos nacionales y extranjeros relacionados con el objeto social. Adquirir, importar, procesar, mecanizar, desarrollar, integrar, construir, reparar, distribuir, representar, comercializar, exportar toda clase de implementos, conjuntos y subconjuntos metalmecánicos e ingeniería relacionada con el objeto social; y, g) prestar servicios y soluciones tecnológicas asociadas al área de la tecnología de la información. El objeto indicado antes, será esencialmente complementario a las funciones de FAMAE y relacionados con los objetos que le señala su ley orgánica. Para el cumplimiento de los objetos sociales podrá constituir o formar parte de otras sociedades.

3. Capital

La propiedad de S2T al 31 de diciembre de 2025 se encuentra dividido en 1.071.392.742 acciones nominativas, todas de una misma y única serie y sin valor nominal, las que se encuentran íntegramente suscritas, y cuyo pago en la caja social se representa en el siguiente esquema:

Titular	N° de Acciones	% de la Propiedad
FAMAE	1.062.393.043	99,16%
ARCOMET S.A.	8.999.699	0,84%
TOTAL	1.071.392.742	100,00%

4. Estructura de la propiedad

La matriz controladora de la Sociedad corresponde a las Fábricas y Maestranzas del Ejército (FAMAE), sociedad propietaria del 99,16% de las acciones.

Capítulo I
Nuestra
Empresa

Capítulo II
Gestión de
Riesgos

Capítulo III
Cumplimiento
de Objetivos
Estratégicos

Capítulo IV
Responsabili-
dad Social

Capítulo V
Resultados

Capítulo VI
Estados
Financieros
Consolidados

E. Administración y Fiscalización

1. Administración

La dirección de S2T se efectúa mediante un Directorio conformado por 4 integrantes.

La gestión y administración es desarrollada a través de un Gerente General, representante legal y judicial de la corporación, investido de amplias facultades para administrar la empresa, debiendo atenderse a las disposiciones de la ley de sociedades anónimas, y demás normas que dicte el Directorio de la empresa.

2. Fiscalización

La ley de sociedades anónimas contempla, la existencia de un Directorio, al que le encarga la función de “fiscalizar” todas las actividades administrativas y comerciales de la empresa, para lo cual el Gerente General es quien debe rendir cuenta a ese Directorio.

Para el cumplimiento de la fiscalización, la ley de sociedades anónimas entrega al Directorio determinadas atribuciones de administración, autorizando algunos actos relevantes, entre los que se cuentan, la aprobación y control del:

- Plan de Inversiones, propuesto por Gerente General.
- Presupuesto de Ingresos y Gastos que anualmente debe presentar S2T, en conformidad con las normas vigentes.
- Mensualmente, la marcha de la empresa.

Además, S2T es auditada por una Empresa externa definida por FAMA E, y vía esta última, se reportan los estados financieros consolidados a la Contraloría General de la República y Comisión para el Mercado Financiero.

Capítulo I

Nuestra
Empresa

Capítulo II

Gestión de
Riesgos

Capítulo III

Cumplimiento
de Objetivos
Estratégicos

Capítulo IV

Responsabili-
dad Social

Capítulo V

Resultados

Capítulo VI

Estados
Financieros
Consolidados

F. Directores

Directores de S2T año 2025



Presidenta

Antonella Gilbert Bacciarini



Director

Gonzalo Cánaves Soto



Director

Maurice Vera Aray



Director

Rodrigo Barraza Rojas



Secretario

Rodolfo Fuenzalida Sanhueza

Con el propósito de garantizar la excelencia operacional, el Directorio sesionó mensualmente junto a las áreas de control y riesgos. Esta gestión periódica facilitó una supervisión directa sobre el funcionamiento de la empresa, asegurando una toma de decisiones alineada con los objetivos de transparencia y sostenibilidad de S2T.

Asimismo, el Directorio en pleno realizó visitas inspectivas a las diversas dependencias e instalaciones de S2T. Estas jornadas permitieron constatar en terreno el avance de los proyectos estratégicos y la operatividad de nuestra infraestructura.

Del mismo modo, estas instancias facilitaron un diálogo directo con los equipos de trabajo, recogiendo propuestas de valor orientadas a robustecer la gestión y el desempeño institucional bajo un enfoque de mejora continua.

Capítulo I
Nuestra Empresa

Capítulo II
Gestión de Riesgos

Capítulo III
Cumplimiento de Objetivos Estratégicos

Capítulo IV
Responsabilidad Social

Capítulo V
Resultados

Capítulo VI
Estados Financieros Consolidados

G. Principales Ejecutivos

Alta Dirección 2025

Sr. Eduardo Estrada Romero
Gerente General y Comercial

Sr. Eduardo Hernández Lagos
CISO

Sr. Sergio Álvarez Gambero
Jefe de Calidad, de Gestión y de Prevención de Riesgos

Sr. Fernando González Pardo
Gerente de Operaciones

Sr. Rubén Celedón Vergara
Jefe de Ventas

Sr. Eduardo Castillo Tagle
Jefe de Soporte y Apoyo al Negocio

Sr. Rodolfo Fuenzalida Sanhueza
Asesor jurídico



Capítulo I
Nuestra
Empresa

Capítulo II
Gestión de
Riesgos

Capítulo III
Cumplimiento
de Objetivos
Estratégicos

Capítulo IV
Responsabili-
dad Social

Capítulo V
Resultados

Capítulo VI
Estados
Financieros
Consolidados

H. Relativo a indicar el auditor externo

Surlatina

HLB Surlatina Chile es parte de HLB International, una red global de firmas de auditoría y asesoría independientes, cada una de las cuales es una entidad legal separada e independiente y, como tal, no tiene responsabilidad por los actos y omisiones de ningún otro miembro.

Auditor externo de estados financieros.

Razón Social Auditores Externos: Surlatina Auditores Ltda.

RUT auditores: 83.110.800-2



Capítulo I	Nuestra Empresa
Capítulo II	Gestión de Riesgos
Capítulo III	Cumplimiento de Objetivos Estratégicos
Capítulo IV	Responsabilidad Social
Capítulo V	Resultados
Capítulo VI	Estados Financieros Consolidados

CAPÍTULO II

Gestión de Riesgos



A. Gestión de Riesgo

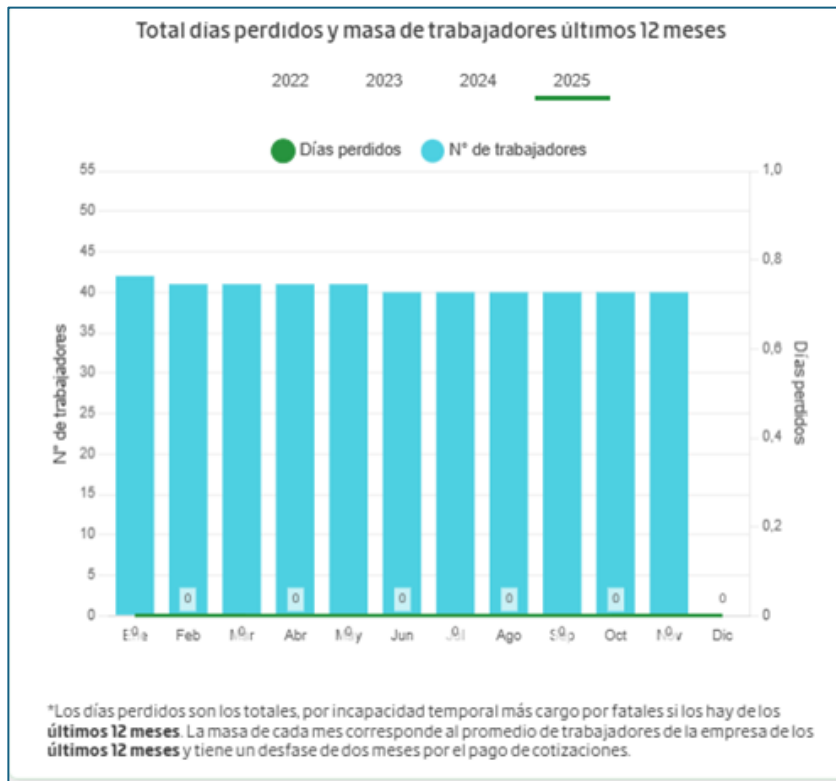
1. Seguridad laboral

Servicios y Soluciones Tecnológicas S.A. (S2T) mantiene un compromiso permanente con el diseño de medidas para minimizar o eliminar riesgos de accidentes y enfermedades profesionales. Para ello, cuenta con un profesional permanente de prevención de riesgos y la asesoría constante de la Asociación Chilena de Seguridad (ACHS).

2. Tasa de siniestralidad

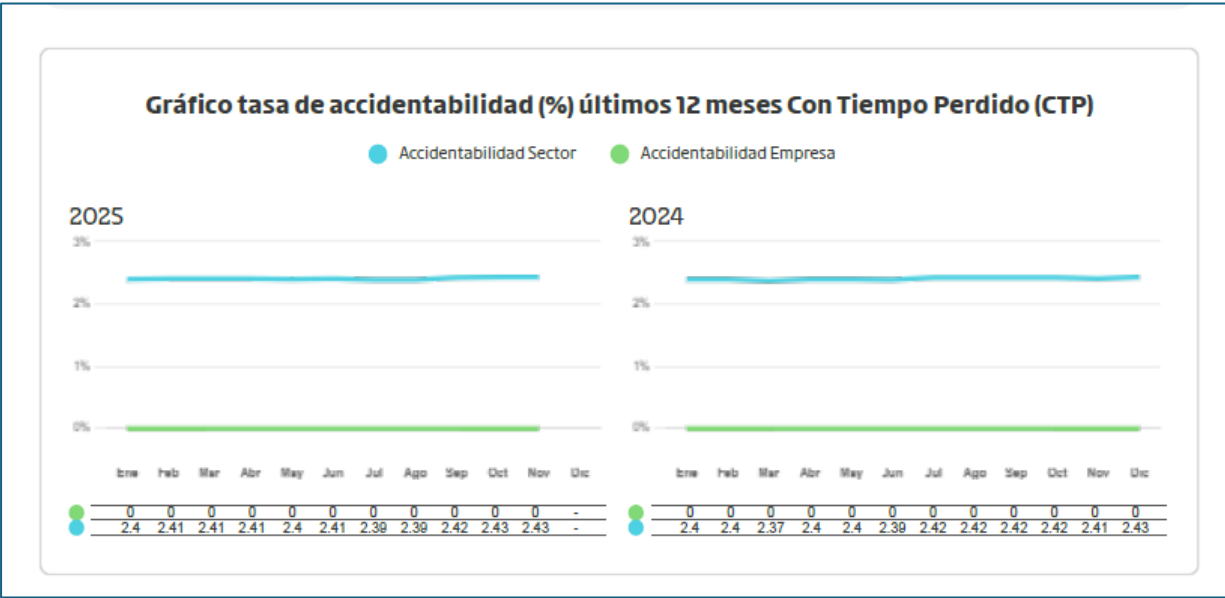
El concepto de siniestralidad laboral se refiere a la ocurrencia de Accidentes de Trabajo y de Enfermedades Profesionales ligadas al ejercicio de una actividad profesional (DS N° 67), que se producen con ocasión o por consecuencia del trabajo.

La tasa de siniestralidad correspondiente al año 2025 correspondió a un 0%.



3. Accidentes de trayecto del periodo

Es la cantidad de accidentes de trabajo ocurridos en un periodo de doce meses, en relación con la dotación de trabajadores promedio declarada por la empresa para ese mismo periodo. Los accidentados en S2T durante el período enero a diciembre del 2025 correspondió cero casos.



4. Tasa de enfermedades profesionales

En Chile, una “Enfermedad Profesional (EP)” es una enfermedad causada de manera directa por el ejercicio de la profesión o trabajo que realiza una persona, y que produce incapacidad o muerte. La Ley N° 16.744 define la EP y establece las condiciones para que una enfermedad sea considerada como tal, en el período de enero a diciembre del 2025 en S2T hubo “0” casos de Enfermedades Profesionales.



5. Rebaja de tasa de cotización adicional diferenciada de la Ley N° 16.744

Conforme a la Resolución N° 1087632 de fecha 24 de noviembre del 2025 S2T y a lo dispuesto en el art. 16 de la Ley 16.744, el DS N° 67 de 1999 del Ministerio del Trabajo y Previsión Social y del Seguro Social contra Accidentes del Trabajo y Enfermedades Profesionales han resuelto aplicar una rebaja de la Tasa del 1,27% al 0,93% para el período comprendido entre el 1° de enero del 2026 y el 31 de diciembre del 2027.

La rebaja de Tasa de Cotización responde a la acreditación de S2T del cumplimiento de los siguientes requisitos:

- a. Hallarse al día en el pago de las cotizaciones de la Ley N° 16.744.
- b. Haber mantenido en funcionamiento durante el último período anual del período de evaluación, un Sistema de Gestión de Seguridad y Salud en el Trabajo (SGSST).

6. Acoso laboral y sexual

S2T cuenta con políticas para prevenir y gestionar el acoso laboral y sexual y con canales de denuncia.

En la empresa existe tanto una política específica como un protocolo ante el acoso sexual, acoso sexual y violencia en el trabajo. Además, esta temática es parte integrante del Reglamento Interno como del Código de Conducta de la empresa.

Durante el año 2025 no hubo denuncias de acoso sexual, acoso laboral y violencia en el trabajo, de conformidad con la Ley N°21.643.

7. Permiso post natal

En conformidad del Artículo 48°, las mujeres que trabajen en S2T S.A. y que se encuentren en periodo de Gestación se regirán por la Ley 20.545, que regula el descanso de la madre de acuerdo con los siguientes criterios:

- Prenatal: 6 semanas antes de la fecha estimada para el parto.
- Postnatal: 12 semanas después del parto.
- Postnatal parental: 12 o 18 semanas (dependiendo si la madre se queda en casa o si regresa a trabajar por media jornada), después del postnatal recién mencionado.
- Descanso prenatal suplementario: en caso de enfermedad durante el embarazo.
- Descanso prenatal prorrogado (parto tardío): en caso de que el parto se produjera después del descanso prenatal (6 semanas). Este descanso se extenderá hasta el nacimiento del niño/a y a partir de esa fecha se contará el descanso postnatal.
- Descanso postnatal suplementario: en caso de enfermedad como consecuencia del parto.
- Si el niño o niña nace antes de la semana 33 de gestación, o si nace pesando menos de 1.500 gramos, el descanso postnatal será de 18 semanas.
- En caso de partos múltiples, el descanso se extiende siete días por cada niño a partir del segundo.



CAPÍTULO III

Objetivos Estratégicos



A. La empresa Servicios y Soluciones Tecnológicas (S2T)

Servicios y Soluciones Tecnológicas S.A. (S2T) es una empresa fundada en el año 2009, cuyo propósito es satisfacer requerimientos tecnológicos especializados, orientados principalmente al ámbito de la defensa.

Durante el año 2025, la compañía continuó fortaleciendo y diversificando su portafolio de productos y servicios, mediante la ejecución de proyectos y actividades alineadas con su visión estratégica de largo plazo. Este período estuvo marcado por la consolidación de áreas estratégicas, enfocadas en la entrega de soluciones innovadoras y de alto valor tecnológico, que respondan a los desafíos de un entorno cada vez más exigente.

Asimismo, S2T mantuvo una sólida orientación hacia los sistemas de defensa y el mantenimiento recuperativo, reforzando sus capacidades en innovación tecnológica y profundizando alianzas estratégicas con proveedores clave. Estas acciones permitieron fortalecer su posicionamiento competitivo, ampliar su alcance en el mercado y sentar las bases para un crecimiento sostenible en los próximos años.

Capítulo I
Nuestra Empresa

Capítulo II
Gestión de Riesgos

Capítulo III
Cumplimiento de Objetivos Estratégicos

Capítulo IV
Responsabilidad Social

Capítulo V
Resultados

Capítulo VI
Estados Financieros Consolidados

PROYECTOS DESARROLLADOS SEGÚN LÍNEAS DE NEGOCIO

1. Proyecto SCFA RAGNAR – Artillería

a. Proyecto RAGNAR

El Proyecto SCFA RAGNAR representó uno de los desafíos técnicos más complejos para S2T durante 2025. Este sistema actúa como el “cerebro electrónico” de las piezas de artillería, permitiendo que plataformas tradicionales operen bajo un lenguaje digital moderno y de alta precisión.

Durante el período se desarrollaron exitosamente pruebas estáticas y dinámicas en la Guarnición de Arica y en la 1ra BRIACO.

El Laboratorio de Electrónica de S2T fabricó componentes críticos, como Junction Box para vehículos M109 y Marder, y se avanzó en la implementación metalmecánica y eléctrica en los sistemas de armas del Grupo de Artillería N°4 “Miraflores”.

En mayo de 2025 se inició el proceso de entrega de la 1ra Batería de fuego M-109, hito validado mediante protocolos de aceptación desarrollados junto a FAMAE y el Ejército de Chile.



b. Simulación, capacitación y entrenamiento

S2T fortaleció sus capacidades en simulación y entrenamiento mediante la entrega de una sala de capacitación en el CECOMBAC.

La sala Ragnar cuenta con computadores de última generación, integrados con el software de control de fuego de artillería, incluye pantallas para visualizar los ejercicios de artillería, y además, los sistemas LEIF SIG Smart Touch y el Sand Box, lo que permite generar ejercicios completos para instruir todos los niveles de artillería, desde el observador adelantado hasta el nivel pieza, y las centrales de tiro nivel batería y grupo.



2. Electrónica y comunicaciones

a. Virtualización máquina de extracción de solventes de la pólvora por vacío

Se implementa un entorno de virtualización destinado al alojamiento del software de control y supervisión de la máquina de extracción de solventes por vacío, permitiendo la operación estable, segura y controlada del sistema operativo Windows XP sobre infraestructura de hardware moderno.

Esta solución asegura la continuidad operativa del equipo, mitigando los riesgos asociados a la obsolescencia del hardware original y a las limitaciones de compatibilidad del sistema operativo, además de facilitar tareas de respaldo, recuperación ante fallas y mantenimiento del sistema. Asimismo, la virtualización permite aislar el entorno crítico de operación, incrementando los niveles de seguridad, confiabilidad y disponibilidad del proceso productivo.



b. Estabilizador de voltaje DC de 24V a 40A para MBT

El proyecto contempló el desarrollo de un módulo convertidor de voltaje compacto y de alto desempeño, capaz de operar en un rango de entrada de 10 a 36 V DC y entregar una salida regulada y estable de 24 V DC con altos niveles de eficiencia. Su diseño robusto, junto con sus certificaciones CE y RoHS y su grado de protección IP68, garantizan confiabilidad operativa, durabilidad y seguridad en condiciones ambientales exigentes, posicionándolo como una solución versátil para aplicaciones industriales y de carácter crítico.



c. Servicio de mantenimiento recuperativo de driving TDLS-1 cabina de conducción virtual MBT


El proyecto comprendió la revisión integral, diagnóstico técnico y recuperación operativa del simulador de conducción Leopard 2, ubicado en las instalaciones de CECOMBAC Iquique, mediante la aplicación de una metodología sistemática de aislamiento de fallas a nivel de hardware, control eléctrico y configuración de sistemas.

Las actividades desarrolladas permitieron identificar y corregir incidencias asociadas a la tarjeta SERCOS, la asignación de IRQ en el equipo motion y desequilibrios en el sistema de alimentación trifásica, logrando restablecer el funcionamiento nominal del simulador.

Como resultado, la plataforma fue entregada en condiciones plenamente operativas, asegurando la continuidad de las actividades de instrucción y fortaleciendo la confiabilidad de una infraestructura tecnológica crítica para la defensa.



d. Reparación controladores HPI B216-DR polígono de tiro subterráneo Talagante



El proyecto consideró la evaluación técnica, diagnóstico y reparación del controlador HPI B216-DR, perteneciente al sistema automatizado de blancos móviles del polígono de tiro subterráneo de FAMA E Talagante. La intervención permitió identificar fallas a nivel electrónico y de firmware, efectuar la recuperación funcional del módulo, reemplazar componentes críticos y ejecutar labores de mantenimiento preventiva, restableciendo íntegramente la operatividad y estabilidad del sistema.

Como resultado, se aseguró la continuidad operativa y la seguridad de una infraestructura tecnológica crítica para las actividades de instrucción y entrenamiento.

e. Mantenimiento REMORA Batuco

El proyecto de mantenimiento del sistema REMORA en Batuco comprendió la revisión técnica, ajuste y verificación operativa de sus componentes electrónicos y de control, con el objetivo de asegurar su funcionamiento conforme a especificaciones y su continuidad operacional. Las actividades ejecutadas permitieron prevenir fallas, incrementar la confiabilidad del sistema y garantizar su disponibilidad para las operaciones programadas, reforzando el compromiso de S2T con la mantención y soporte de plataformas tecnológicas críticas.



f. Mantenimiento simuladores Punta Arenas y Puerto Natales



Fue ejecutado en los centros de simulación de Punta Arenas y Puerto Natales, comprendió actividades de diagnóstico, respaldo, ajuste y corrección de fallas a nivel de hardware, software y máquinas virtuales de las cabinas Leopard 1.

Las labores desarrolladas permitieron restablecer y mantener el 100 % de las cabinas en condición operativa, mitigar riesgos de fallas futuras mediante acciones correctivas y preventivas, y asegurar la continuidad de los sistemas de simulación utilizados en los procesos de instrucción militar.

Capítulo I

Nuestra
Empresa

Capítulo II

Gestión de
Riesgos

Capítulo III

Cumplimiento
de Objetivos
Estratégicos

Capítulo IV

Responsabili-
dad Social

Capítulo V

Resultados

Capítulo VI

Estados
Financieros
Consolidados

g. [Fabricación de cable de comunicación para radio VRC-950](#)

Consideró la fabricación de cables de comunicaciones para radio VRC-950, desarrollado conforme a especificaciones técnicas y requerimientos operativos del sistema. La solución implementada permitió asegurar una conexión confiable y estable entre los equipos, contribuyendo a la continuidad operacional y a la correcta transmisión de las comunicaciones en entornos de alta exigencia.



h. [Venta de conectores aeroespaciales](#)


El proyecto consistió en la venta y suministro de conectores aeroespaciales, destinados a aplicaciones electrónicas y de comunicaciones en entornos exigentes. Los componentes entregados cumplen con altos estándares de calidad y confiabilidad, contribuyendo a la continuidad operativa y a la correcta integración de sistemas críticos de los clientes.



i. [Desarrollo de herramientas tecnológicas propias: Seeker y Raider](#)

Seeker corresponde a un sistema avanzado, diseñado y construido íntegramente por S2T, destinado al diagnóstico integral de componentes electrónicos en vehículos pesados. La solución integra arquitectura lógica, diseño electrónico y software especializado, permitiendo recopilar y analizar datos operativos, identificar fallas y apoyar intervenciones precisas en distintos subsistemas, reafirmando el enfoque de la compañía en innovación aplicada.

Por su parte, Raider es una herramienta de simulación de periféricos asociada al sistema SCFA Ragnar, desarrollada para apoyar procesos de prueba, capacitación y validación operativa. El equipo se conecta a computadores y tablets con el software Ragnar, simulando periféricos y enviando datos de funcionamiento. Incorpora docking stations, computador interno, teclado y pantalla táctil, permitiendo a los usuarios interactuar mediante controles táctiles que replican el uso real de los dispositivos, facilitando la familiarización con el sistema.




j. [Servicio de fabricación de banco de prueba para activación de espoleta](#)

El proyecto comprendió el diseño, fabricación e integración de un banco de pruebas para la activación y ensayo de espoletas, desarrollado por S2T conforme a requerimientos técnicos específicos de operación y control. La solución incorporó sistemas de accionamiento, medición y visualización de datos, permitiendo validar de manera segura y confiable el funcionamiento de los dispositivos y fortaleciendo las capacidades de prueba, verificación y control técnico del cliente.



k. [Fabricación de PCB para polígono de tiro virtual](#)

El proyecto consideró el rediseño y mejora de las placas electrónicas del polígono virtual de FAMAE, orientado a fortalecer la confiabilidad mecánica y funcional del sistema inalámbrico de simulación de disparo. Las actividades incluyeron el rediseño de la placa de baterías, así como la ingeniería inversa y miniaturización de la placa de comunicaciones, permitiendo incrementar la robustez del hardware, optimizar su integración en nuevos formatos y asegurar la continuidad operativa del sistema.



3. Cartografía y desarrollo

a. [Mapas cartográficos en INACAP](#)

S2T consolidó capacidades únicas en cartografía temática y software aplicado: Desarrollo de mapas oficiales para todas las sedes de INACAP a nivel nacional.



Capítulo I
Nuestra
Empresa

Capítulo II
Gestión de
Riesgos

Capítulo III
Cumplimiento
de Objetivos
Estratégicos

Capítulo IV
Responsabili-
dad Social

Capítulo V
Resultados

Capítulo VI
Estados
Financieros
Consolidados

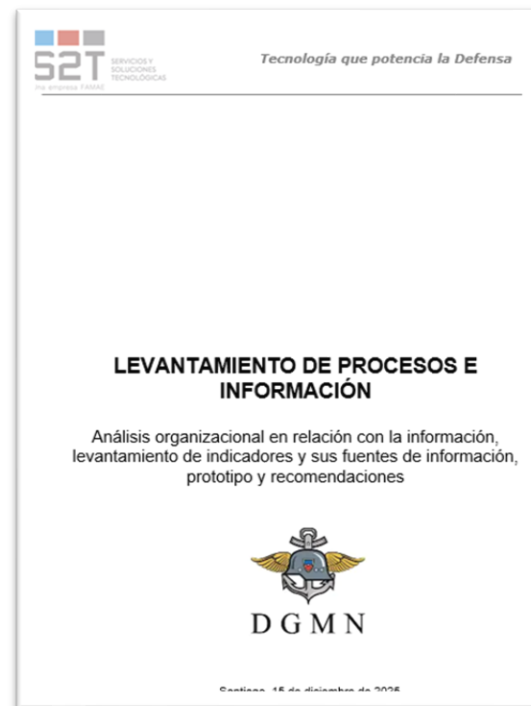
b. Soporte SISCOM

Se concretó la prestación de servicios de soporte especializado a Minera Tres Valles para el sistema SISCOM, una importante capacidad remanente de la empresa. Este servicio tuvo como objetivo asegurar la continuidad operacional de dicha plataforma, la cual fue desarrollada y diseñada íntegramente por S2T para la compra de material externo. La ejecución de este soporte permitió mantener la disponibilidad, estabilidad y correcto funcionamiento del sistema, reafirmando la capacidad de la compañía para brindar soluciones tecnológicas críticas y de alto valor agregado a la industria minera.



c. DGMN

Durante el año 2025, S2T se adjudicó, mediante licitación pública, un estudio solicitado por la Dirección General de Movilización Nacional (DGMN), orientado al análisis y proposición de una solución técnica para el monitoreo y análisis de información relevante para la gestión directiva. El alcance del trabajo consideró la evaluación del soporte sistémico y organizacional existente, el diagnóstico de brechas digitales, organizacionales y de gestión de personas, y la definición conceptual de herramientas de trabajo asociadas. El foco principal estuvo puesto en el análisis de la interacción de sistemas y procesos para la elaboración de indicadores clave de desempeño (KPI), dejando para una fase posterior, fuera de alcance, el desarrollo de soluciones digitales como dashboards y sistemas de alarmas.



Capítulo I
Nuestra
Empresa

Capítulo II
Gestión de
Riesgos

Capítulo III
Cumplimiento
de Objetivos
Estratégicos

Capítulo IV
Responsabili-
dad Social

Capítulo V
Resultados

Capítulo VI
Estados
Financieros
Consolidados

d. SIGLE: Soporte y mantenimiento

Durante el año 2025, S2T prestó servicios de soporte y mantenimiento a la plataforma SIGLE del Ejército de Chile, asegurando su correcta operación, disponibilidad y continuidad funcional. Estas actividades permitieron mantener la estabilidad del sistema, atender requerimientos técnicos oportunamente y resguardar el adecuado desempeño de una plataforma crítica para la gestión institucional, reafirmando el compromiso de S2T con la confiabilidad, calidad del servicio y soporte tecnológico al ámbito de la defensa nacional.



e. Dashboard FAMAE

S2T desarrolló e implementó un *dashboard* de gestión para la Jefatura de Mantenimiento de FAMAE, orientado a centralizar y visualizar información clave de sus procesos. Esta herramienta permitió mejorar el seguimiento de actividades, el control de indicadores relevantes y la toma de decisiones, optimizando la gestión operativa y fortaleciendo la eficiencia del área de mantenimiento.



f. ADI Ejército

Este proyecto tuvo como objetivo principal restablecer y fortalecer la operación del sistema ADI en una zona estratégica del país, asegurando la continuidad, trazabilidad y control de los procesos asociados a la gestión de inventarios, almacenamiento y distribución de recursos institucionales. La reimplementación consideró la actualización de la infraestructura tecnológica, la reinstalación de los módulos funcionales del sistema y la validación integral de su correcto funcionamiento en el entorno operativo local.



g. Proyecto Zéfiro

Zéfiro es una plataforma en desarrollo orientada a optimizar los procesos internos de S2T, mediante el control integral de proyectos y la gestión del inventario del laboratorio. El sistema permite monitorear activos, administrar flujos de solicitud, aprobación y devolución de elementos, y realizar seguimiento a proyectos y tareas, todo desde una gestión documental centralizada. Además, incorpora tickets internos, dashboards y gráficos estratégicos que facilitan la toma de decisiones, con una arquitectura escalable que permitirá generar métricas específicas para distintas áreas a medida que se incorporen nuevos desarrollos.



Capítulo I
Nuestra
Empresa

Capítulo II
Gestión de
Riesgos

Capítulo III
Cumplimiento
de Objetivos
Estratégicos

Capítulo IV
Responsabili-
dad Social


Capítulo V
Resultados

Capítulo VI
Estados
Financieros
Consolidados

4. Outsourcing

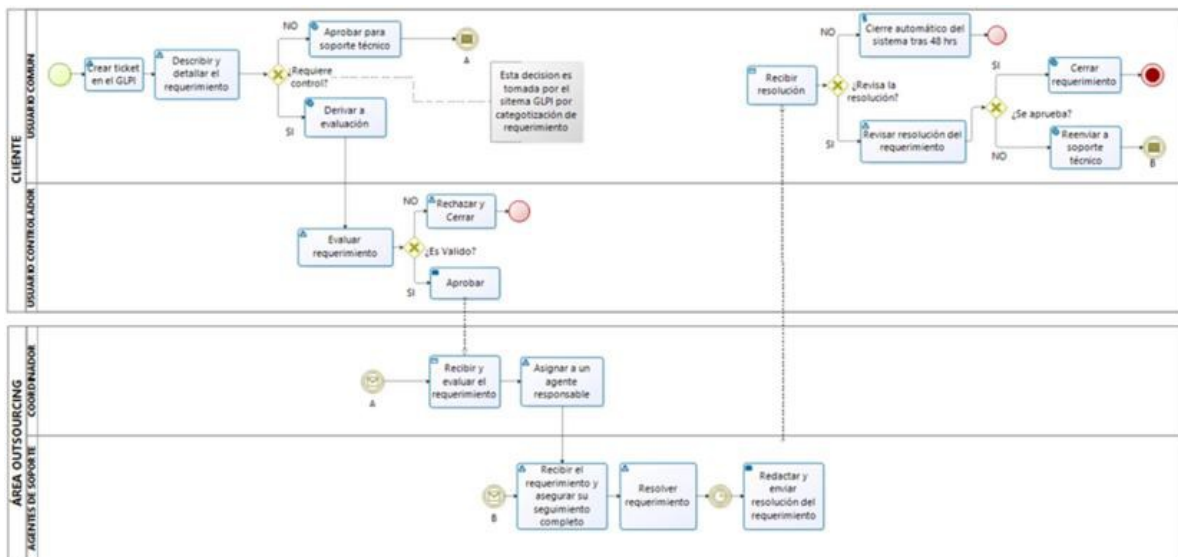
a. Inicio de contrato con División de Salud del Ejército de Chile (DIVSAL)

Durante 2025 se dio inicio al contrato de Outsourcing TI con la División de Salud del Ejército de Chile, adjudicado mediante licitación pública. El servicio contempla la administración, mantenimiento preventivo y correctivo de computadores, impresoras y redes, además de la atención de usuarios a través de una mesa de ayuda, cubriendo múltiples centros de atención de la DIVSAL. El contrato tiene una duración de 24 meses y cuenta con un responsable dedicado en dependencias del cliente.



b. Oficialización del flujo de toma y clasificación de requerimientos en Outsourcing TI

En 2025 se oficializó el flujo de toma, clasificación y gestión de requerimientos del área de Outsourcing TI, tras un proceso de pruebas y validaciones internas desarrollado durante varios meses. Este flujo define cómo ingresan, se clasifican y se derivan los requerimientos, estableciendo procedimientos claros para las distintas subáreas del servicio y asegurando trazabilidad y control.



c. [Desarrollo – Intranet S2T](#)

El desarrollo e implementación de la intranet corporativa de S2T resuelve la necesidad de centralizar la información interna, estandarizar procesos y mejorar la comunicación entre áreas, facilitando el acceso oportuno a documentos, noticias y herramientas corporativas, y fortaleciendo la eficiencia operativa y la colaboración interna.



d. [Outsourcing – Nueva plataforma de facturación electrónica \(Tecnomaquehue\) en FAMA E](#)

La implementación de la nueva plataforma de facturación electrónica resuelve la necesidad de contar con una solución on-premise, no alojada en la nube, permitiendo un mayor control sobre la información tributaria y operativa, asegurando el cumplimiento normativo y mejorando la integración y eficiencia de los procesos de facturación entre las áreas involucradas.



Capítulo I
Nuestra
Empresa

Capítulo II
Gestión de
Riesgos

Capítulo III
Cumplimiento
de Objetivos
Estratégicos

Capítulo IV
Responsabili-
dad Social

Capítulo V
Resultados

Capítulo VI
Estados
Financieros
Consolidados

5. Alianzas estratégicas y proyección internacional

El año estuvo marcado por una intensa agenda de relacionamiento estratégico:

- Reuniones técnicas con empresas internacionales como Grupo Oesia, Teledyne FLIR, Destinus, ASELSAN, DAHUA y Crystal Clear Technology.
- Exploración de mercados en Europa, Medio Oriente y Asia, incluyendo gestiones en Arabia Saudita, Malasia y apoyo de ProChile.
- Vinculación académica con USACH, UBO, UTFSM e INACAP para proyectos de I+D y transferencia tecnológica.

Presentación de soluciones de ciudades inteligentes a la Municipalidad de Santiago y Municipalidad de Las Condes, proponiendo redes de cámaras con inteligencia artificial, reconocimiento facial y detección de disparos.

- Participación en mesas técnicas con Carabineros de Chile (Departamento OS-3) para futuros proyectos de control fronterizo.
- Consolidación de la alianza estratégica con DAHUA para proyectos de cámaras corporales y transformación digital municipal.
- Presentación de tecnologías de comunicaciones y body cams en el marco del proyecto SIFRÓN IV para el Comando Conjunto Norte

6. Ferias 2025

a. 2da Feria en la División de Telecomunicaciones del Ejército (DIVTEL)

En marzo de 2025, S2T participó en la segunda versión de la Feria Tecnológica de las Comunicaciones e Informaciones, organizada por la División de Telecomunicaciones del Ejército de Chile en el Campo Militar de Peñalolén. En esta instancia, la compañía presentó sus capacidades en proyectos especiales, desarrollo de software y servicios de outsourcing, con especial énfasis en la recuperación de sistemas electrónicos obsoletos.

Destacó la demostración del sistema LEIF SIG Smart Touch, exhibido tanto en el stand institucional como en el puesto de mando inaugurado durante la actividad, lo que permitió evidenciar las capacidades de S2T en cartografía y desarrollo de soluciones operativas.

Durante la jornada, el stand recibió la visita de autoridades del Ejército, incluyendo al Comandante en Jefe, quien valoró los avances de la empresa en electrónica, software y control de fuego, reconociendo el trabajo realizado por el equipo expositor.



Registro fotográfico



b. EXPOMIN

Servicios y Soluciones Tecnológicas S.A. (S2T) participó activamente en EXPOMIN 2025, la principal feria minera de Latinoamérica, presentando su portafolio de productos y servicios tecnológicos orientado al fortalecimiento de la industria minera, reafirmando su compromiso con la innovación, la eficiencia operacional y la sostenibilidad.

Durante el evento, se dio a conocer un conjunto de soluciones diseñadas para responder a los desafíos actuales de la minería moderna, destacando tres líneas estratégicas: electrónica recuperativa, los sistemas de cartografía y el desarrollo de software minero especializado.

En el ámbito de la electrónica recuperativa, se exhibió la capacidad para recuperar, reacondicionar y rediseñar equipamiento electrónico industrial, permitiendo a las empresas mineras extender la vida útil de sus activos críticos, reducir costos de reposición y disminuir el impacto ambiental asociado al recambio tecnológico. Esta línea de trabajo se alinea directamente con los principios de economía circular y sostenibilidad que hoy son prioritarios para la industria. Además de los espacios antes mencionados, se exhibió gráfica corporativa, tendiente a dar a conocer la presencia de S2T, desarrollándose importantes reuniones con representantes de empresas y organismos internacionales.

Capítulo I
Nuestra
Empresa

Capítulo II
Gestión de
Riesgos

Capítulo III
Cumplimiento
de Objetivos
Estratégicos

Capítulo IV
Responsabili-
dad Social

Capítulo V
Resultados

Capítulo VI
Estados
Financieros
Consolidados

La participación de S2T en EXPOMIN 2025 permitió fortalecer vínculos con actores clave del ecosistema minero, identificar nuevas oportunidades de colaboración y posicionar a la compañía como un proveedor tecnológico confiable, con capacidades integrales que abarcan desde el hardware especializado hasta el software y la analítica avanzada.

Con esta presencia en EXPOMIN 2025, S2T consolida su proyección hacia el sector minero, reafirmando su visión de aportar soluciones tecnológicas de alto valor que contribuyan a una minería más eficiente, segura y sustentable.

Registro fotográfico



Estand propio instalado en EXPOMIN 2025.



Capítulo I

Nuestra
Empresa

Capítulo II

Gestión de
Riesgos

Capítulo III

Cumplimiento
de Objetivos
Estratégicos

Capítulo IV

Responsabili-
dad Social

Capítulo V

Resultados

Capítulo VI

Estados
Financieros
Consolidados

c. Feria Tecnológica Academia de Guerra (ACAGUE)

En julio de 2025, S2T participó en una exposición en la Academia de Guerra del Ejército, donde un equipo de ingenieros presentó sistemas y herramientas orientadas a optimizar la toma de decisiones en escenarios de emergencia y alta exigencia operativa.

Esta instancia permitió dar a conocer soluciones desarrolladas por S2T en áreas como software, análisis de datos y sistemas geoespaciales, reafirmando el compromiso de la compañía con el fortalecimiento de capacidades estratégicas y operativas en los ámbitos de seguridad y defensa.



Capítulo I
Nuestra
Empresa

Capítulo II
Gestión de
Riesgos

Capítulo III
Cumplimiento
de Objetivos
Estratégicos

Capítulo IV
Responsabili-
dad Social

Capítulo V
Resultados

Capítulo VI
Estados
Financieros
Consolidados

d. Innovapolinav

Durante 2025, S2T participó en la Feria Innovapolinav, realizada en la Academia Politécnica Naval (Apolinav), en Viña del Mar, uno de los principales encuentros de innovación tecnológica del ámbito naval y de defensa en Chile.

En esta instancia, la empresa presentó sus soluciones en sistemas de vigilancia, comando y control, y plataformas tácticas desarrolladas con tecnología nacional, destacando los sistemas Ragnar y Leif, orientados a entregar conciencia situacional avanzada y gestión de operaciones en tiempo real.

La participación incluyó reuniones con autoridades de la Armada de Chile, representantes del mundo académico y delegaciones del sector defensa, además de mesas de trabajo colaborativas sobre transformación digital, gestión de datos e incorporación de inteligencia artificial en entornos operativos.

Esta presencia reafirma el compromiso de S2T con la innovación, la interoperabilidad y la soberanía tecnológica, contribuyendo al fortalecimiento de las capacidades operativas del país.



Capítulo I
Nuestra
Empresa

Capítulo II
Gestión de
Riesgos

Capítulo III
Cumplimiento
de Objetivos
Estratégicos

Capítulo IV
Responsabili-
dad Social

Capítulo V
Resultados

Capítulo VI
Estados
Financieros
Consolidados

7. Seminarios 2025

a. Triple Hélice

Durante 2025, S2T participó en la Tercera Reunión de Trabajo junto a la Universidad Bernardo O'Higgins (UBO) y Fábricas y Maestranzas del Ejército (FAMAE), orientada a fortalecer la colaboración en innovación, investigación aplicada y desarrollo tecnológico para el sector defensa e industria nacional.

Este encuentro refleja la consolidación de un trabajo conjunto entre academia, industria y empresa tecnológica, enfocado en el desarrollo de soluciones avanzadas frente a los desafíos de digitalización, automatización y análisis de información, reafirmando el compromiso de S2T con un modelo de innovación abierta al servicio de las necesidades estratégicas del país.



b. Exposición en ANEPE sobre drones

Durante 2025, colaboradores de S2T participaron en el Seminario de Sistemas No Tripulados "UxS" para la Defensa, realizado en la Academia Nacional de Estudios Políticos y Estratégicos y organizado por la Subsecretaría de Defensa del Ministerio de Defensa Nacional.

En la instancia, el Gerente General, en representación de FAMAE, expuso sobre el desarrollo de sistemas no tripulados y sus proyecciones tanto para S2T como para las Fábricas y Maestranzas del Ejército, destacando iniciativas como la postulación a proyectos bajo el concepto de enjambre (swarm) y nuevas funcionalidades del sistema SCFA Ragnar, incluyendo el proyecto CUERVO, orientado al apoyo del observador adelantado.



Capítulo I
Nuestra
Empresa

Capítulo II
Gestión de
Riesgos

Capítulo III
Cumplimiento
de Objetivos
Estratégicos

Capítulo IV
Responsabili-
dad Social

Capítulo V
Resultados

Capítulo VI
Estados
Financieros
Consolidados

c. Participación en seminario CORFO – Red EUREKA

Durante 2025, un equipo de S2T participó en el Seminario CORFO–Red EUREKA, instancia informativa orientada a dar a conocer oportunidades de colaboración internacional en innovación, investigación y desarrollo (I+D+i), así como mecanismos de asociatividad y financiamiento para proyectos tecnológicos con proyección internacional.

Esta participación se enmarca en el proceso de expansión comercial de la compañía, fortaleciendo la búsqueda de nuevos mercados, alianzas estratégicas y acceso a tecnologías que contribuyan a posicionar a S2T como referente tecnológico en sus áreas de actuación.



Capítulo I
Nuestra
Empresa

Capítulo II
Gestión de
Riesgos

Capítulo III
Cumplimiento
de Objetivos
Estratégicos

Capítulo IV
Responsabili-
dad Social

Capítulo V
Resultados

Capítulo VI
Estados
Financieros
Consolidados



CAPÍTULO IV

Responsabilidad Social



A. Diversidad y desarrollo en la organización

8. Diversidad del directorio y gerencia

a. Número de directores por género.

SEXO	CANTIDAD
Hombres	3
Mujeres	1

b. Número de gerentes por género.

SEXO	CANTIDAD
Hombres	2
Mujeres	0

c. Nacionalidad de los gerentes de la alta dirección.

NACIONALIDAD	CANTIDAD
Chilena	2
Otra	0

d. Número de gerentes por rango de edad.

RANGO DE EDAD	CANTIDAD
Inferior a 30 años	0
Entre 31 y 40 años	0
Entre 41 y 50 años	0
Entre 51 y 60 años	1
Entre 61 y 70 años	1
Superior a 70 años	0

e. Número de gerentes por antigüedad en la empresa

EXPERIENCIA	CANTIDAD
Inferior a 3 años	0
Entre 3 y 6 años	2
Entre 6 y 9 años	0
Entre 10 y 12 años	0
Más de 12 años	0

9. Diversidad en la organización

a. Número de trabajadores por género.

SEXO	CANTIDAD
Hombres	32
Mujeres	9

b. Número de trabajadores por rango de edad.

RANGO DE EDAD	CANTIDAD
Inferior a 30 años	9
Entre 31 y 40 años	11
Entre 41 y 50 años	6
Entre 51 y 60 años	8
Entre 61 y 70 años	6
Superior a 70 años	1

c. Número de trabajadores por antigüedad en la empresa

EXPERIENCIA	CANTIDAD
Inferior a 3 años	23
Entre 3 y 6 años	8
Entre 6 y 9 años	2
Entre 10 y 12 años	6
Más de 12 años	2

La dotación de trabajadores fue de **41** funcionarios durante el año 2025.

Capítulo I
Nuestra
Empresa

Capítulo II
Gestión de
Riesgos

Capítulo III
Cumplimiento
de Objetivos
Estratégicos

Capítulo IV
Responsabili-
dad Social

Capítulo V
Resultados

Capítulo VI
Estados
Financieros
Consolidados

10. Reuniones con el personal

En S2T, el bienestar de sus colaboradores es un eje fundamental, promoviendo instancias que contribuyan al equilibrio entre la vida personal y el trabajo. Durante el año 2025, se desarrollaron distintas actividades de integración y reconocimiento, incluyendo encuentros de camaradería en fechas emblemáticas como cumpleaños, Fiestas Patrias, el aniversario institucional y la celebración de fin de año, junto con instancias para conmemorar los cumpleaños del equipo, reforzando la cohesión interna y el compromiso de los colaboradores con la organización.



11. Beneficios de bienestar social de la empresa

En S2T, el bienestar de sus integrantes es un pilar relevante de la gestión interna en la empresa. Por ello, impulsamos iniciativas en áreas como educación, salud, recreación y apoyo económico, orientadas a elevar la calidad de vida de nuestros colaboradores y la de sus familias. Durante el año 2025, este compromiso se expresó a través de la realización de diversas actividades y acciones de reconocimiento, entre las iniciativas desarrolladas destacan las conmemoraciones de cumpleaños de los trabajadores, del Día Internacional de la Mujer, el Día de la Madre, reconocimiento a los mejores trabajadores por trimestre, celebración de Fiestas Patrias, Aniversario de la empresa, y fiestas de fin de años con almuerzos para todo el personal en restaurantes de la zona. Se hizo entrega de vestuario corporativo, asimismo, se repartieron Gift Card con motivo de Fiestas Patrias y Navidad, contribuyendo al bienestar y apoyo económico de nuestros trabajadores en fechas de especial relevancia. Instancias que permitieron fortalecer el clima laboral y reconocer a nuestro personal.

12. Prácticas profesionales

Durante todo el año, S2T recibe en sus instalaciones a jóvenes alumnos que desean realizar su práctica profesional. Así, quienes cursan distintas carreras en colegios técnicos, institutos de nivel superior y universidades se incorporan a la Empresa para tener su primer contacto en el ámbito laboral, con un equipo humano que apoya al alumno en cada paso de este proceso.


El año 2025, 8 alumnos distribuidos en sus instalaciones en Santiago y Talagante, de variadas carreras como ingeniería informática, técnico en telecomunicaciones, contabilidad, entre otras, realizaron su práctica profesional.

13. Apoyo a la comunidad

a. Creación de software de botiquín – HOSMIL

S2T desarrolló un software de Gestión de Botiquín destinado a la Fundación de Señoras del Ejército, en apoyo directo al Hospital Militar (HOSMIL), orientado a optimizar la administración y control de medicamentos.

La solución implementada permite conocer en tiempo real el stock disponible, facilitando una gestión eficiente y oportuna de los insumos médicos. Asimismo, el sistema incorpora funcionalidades de trazabilidad, registrando y controlando los medicamentos entregados, lo que fortalece la transparencia, el orden y el control en los procesos de dispensación. Este desarrollo contribuye a mejorar la gestión interna del botiquín y a apoyar de manera efectiva las labores de apoyo social y sanitario realizadas por el HOSMIL.



b. Vinculación con el ámbito educativo técnico

Durante 2025, colaboradores de S2T realizaron una visita profesional al Liceo Industrial Chileno-Alemán de Ñuñoa, con el objetivo de conocer sus instalaciones formativas, incluyendo laboratorios y talleres de las áreas eléctrica, electrónica, mecánica, robótica, soldadura y sistemas CAD.

La delegación de S2T valoró positivamente el alto nivel del trabajo educativo desarrollado por el establecimiento, destacando el compromiso de su dirección y equipo docente en la formación técnica de nuevas generaciones, reafirmando así el interés de la empresa por fortalecer vínculos con el ámbito educacional y promover el desarrollo de talento nacional.



c. Simulacro de incendios en CT Santiago

El año 2025 se realizó un simulacro de incendios en el CT Santiago, organizado por la Jefatura de Calidad, Gestión y Prevención de Riesgos y liderado por el prevencionista de riesgos Félix Vergara. La actividad tuvo como objetivo evaluar el nivel de preparación del equipo frente a situaciones de emergencia, verificando la correcta aplicación de los procedimientos establecidos.

Esta instancia permitió medir la capacidad de respuesta de los colaboradores, cuyos resultados están siendo analizados para implementar eventuales mejoras organizacionales, reforzando así el compromiso de S2T con la seguridad y el bienestar de sus equipos.



Capítulo I
Nuestra
Empresa

Capítulo II
Gestión de
Riesgos

Capítulo III
Cumplimiento
de Objetivos
Estratégicos

Capítulo IV
Responsabili-
dad Social

Capítulo V
Resultados

Capítulo VI
Estados
Financieros
Consolidados

14. Compliance

En el marco del fortalecimiento del gobierno corporativo y el compromiso permanente con el cumplimiento normativo, durante el año 2025 S2T avanzó significativamente en la implementación de su Modelo de Prevención del Delito (MPD), en conformidad con la Ley N° 20.393.

Con fecha 11 de diciembre de 2024, fue formalmente entregado el Modelo de Prevención del Delito a la organización, estableciendo las bases estructurales para su implementación y ejecución.

Entre los meses de enero y marzo de 2025 se desarrolló el proceso de selección del Encargado de Prevención del Delito (EPD), cargo que fue asumido por el abogado Sr. Esteban Ramírez Segura, quien inició formalmente sus funciones durante el mes de abril de 2025.

A partir de dicha fecha, se dio inicio al proceso de implementación del MPD, contemplando las siguientes tareas encomendadas al EPD:

- Confección de un Plan de Trabajo anual.
- Análisis y diagnóstico de las operaciones desarrolladas por la empresa.
- Identificación de tareas y/o conductas susceptibles de generar riesgos delictuales, conforme al catálogo de delitos establecido en la Ley N° 20.393.
- Diseño de un plan de acción que incluyera objetivos, lineamientos, acciones específicas, definición de recursos y responsables.
- Implementación del Modelo de Prevención del Delito, incorporando las mejoras necesarias derivadas del diagnóstico y evaluación de riesgos.

Este proceso permitió establecer una estructura preventiva robusta, orientada a mitigar riesgos legales, fortalecer los controles internos y promover una cultura organizacional basada en la ética y el cumplimiento normativo.



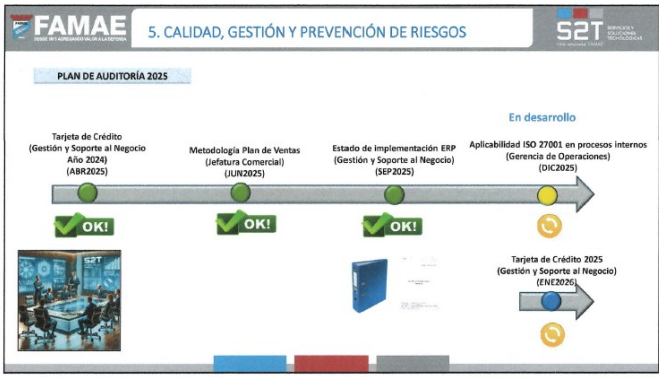
Capítulo I	Nuestra Empresa
Capítulo II	Gestión de Riesgos
Capítulo III	Cumplimiento de Objetivos Estratégicos
Capítulo IV	Responsabilidad Social
Capítulo V	Resultados
Capítulo VI	Estados Financieros Consolidados

15. Plan de auditorías 2025

Durante el ejercicio 2025, S2T ejecutó y programó el siguiente Plan de Auditorías, con el objetivo de fortalecer los procesos internos, mejorar la gestión y asegurar el cumplimiento de estándares corporativos:

- Abril 2025: Auditoría Tarjeta de Crédito – Gestión y Soporte al Negocio.
- Junio 2025: Auditoría Gerencia Plan de Ventas – Gerencia Comercial.
- Septiembre 2025: Auditoría Estado de Implementación ERP – Gestión y Soporte al Negocio.
- Diciembre 2025: Auditoría Aplicabilidad de ISO 27001 en procesos internos – Gerencia de Operaciones.
- Enero 2026: Auditoría Tarjeta de Crédito 2025 – Gestión y Soporte al Negocio (programación correspondiente al cierre del ejercicio).

El plan fue diseñado bajo criterios de riesgo, materialidad y criticidad operacional, contribuyendo al fortalecimiento del sistema de control interno y a la mejora continua de la organización.



16. Canales de denuncia

Con el propósito de facilitar y hacer más expedita la recepción de denuncias relacionadas con eventuales incumplimientos normativos, durante el año 2025 se incorporó en el sitio web corporativo de S2T un canal específico de denuncias: DENUNCIAS | S2T Chile.

Este canal permite reportar situaciones asociadas a posibles infracciones de:

- Ley N° 20.393, sobre responsabilidad penal de las personas jurídicas.
- Ley N° 19.913, que crea la Unidad de Análisis Financiero.
- Ley N° 21.643 (Ley Karin), que establece medidas para prevenir, investigar y sancionar el acoso sexual, laboral y la violencia en el trabajo.



Denuncia Ley N°20.393

La Ley 20.393 establece que las personas jurídicas pueden ser responsables penalmente de los delitos tales como lavado de activos, financiación del terrorismo y delitos de cohecho con funcionarios públicos, nacionales y extranjeros que sean cometidos en beneficio de la empresa por algún integrante de la empresa, siempre y cuando, la materialización de delito se derive del incumplimiento por parte de la entidad de sus deberes de supervisión y control.

En caso de que Ud. sea testigo o cuente con información respecto a delitos de la ley N°20.393, haga su denuncia en el enlace siguiente:

[Denuncia Ley N°20.393](#)

La implementación de este canal refuerza el compromiso de S2T con la transparencia, la ética empresarial y la protección de los derechos de sus colaboradores y terceros relacionados, asegurando mecanismos confidenciales y accesibles para la gestión de denuncias.

17. Concurso corpóreo S2T

S2T impulsó una iniciativa de participación interna orientada a fortalecer la identidad corporativa y el sentido de pertenencia de sus colaboradores, mediante la realización de un concurso para el diseño del corpóreo institucional de la empresa.

Esta actividad convocó a trabajadores de distintas áreas, quienes presentaron propuestas creativas destinadas a representar visualmente los valores, la misión y el espíritu innovador de S2T. A través de un proceso de evaluación y votación, se seleccionó el diseño ganador, el cual fue definido como el corpóreo oficial que representará a la empresa en actividades institucionales, comunicacionales y de vinculación con el entorno.



Capítulo I
Nuestra
Empresa

Capítulo II
Gestión de
Riesgos

Capítulo III
Cumplimiento
de Objetivos
Estratégicos

Capítulo IV
Responsabili-
dad Social

Capítulo V
Resultados

Capítulo VI
Estados
Financieros
Consolidados

B. Aniversario: “16 años”

El nuevo Salón Auditorio de FAMAE fue el escenario de la celebración del Aniversario N° 16 de S2T, realizada el viernes 12 de diciembre, instancia que reunió a directores, colaboradores e invitados especiales, entre ellos representantes de las Fábricas y Maestranzas del Ejército (FAMAE).

La actividad se estructuró en torno a dos ejes principales. En primer lugar, se llevó a cabo un reconocimiento a los colaboradores, destacando sus años de permanencia, trayectoria y valioso aporte al desarrollo de la empresa, mediante un emotivo homenaje y la entrega de distinciones especiales.

En segundo término, la jornada incluyó una mirada hacia el futuro, a través de una destacada charla sobre Hidrógeno Verde y su aplicación en el ámbito de la Defensa, dictada por el experto Mario Marchese, reforzando el compromiso de S2T con la innovación, la sostenibilidad y la incorporación de nuevas tecnologías.



Capítulo I
Nuestra
Empresa

Capítulo II
Gestión de
Riesgos

Capítulo III
Cumplimiento
de Objetivos
Estratégicos

Capítulo IV
Responsabili-
dad Social

Capítulo V
Resultados

Capítulo VI
Estados
Financieros
Consolidados

CAPÍTULO V

Resultados

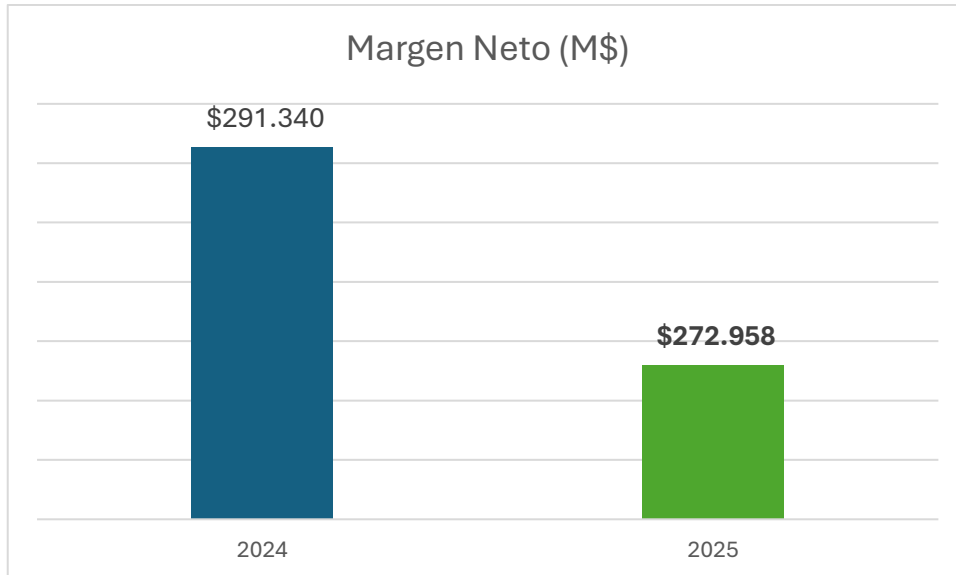
A. RESULTADOS

En los siguientes gráficos se puede observar el margen operacional y el margen neto año 2025 vs 2024.

1. Margen operacional



2. Margen neto



El margen neto operacional disminuyó durante el 2025 en un 6,3% debido principalmente a la disminución en los contratos con la matriz FAMA E.

GLOSARIO

Glosario

S2T	: Servicios y Soluciones Tecnológicas
FIDAE	: Feria Internacional del Aire y del Espacio
SCFA	: Sistema de Control de Fuego y Artillería
ENAER	: Empresa Nacional de Aeronáutica de Chile
SIGLE	: Sistema Integrado de Gestión Logística del Ejército
ERP	: Enterprise Resource Planning – “Planificación de Recursos Empresariales”
TIC	: Tecnologías de la Información y las Comunicaciones
BAVE	: Brigada de Aviación del Ejército de Chile
ADI	: Automatización de Depósitos Institucionales
SERVINSA	: Servicios Industriales Sociedad Anónima
SERMINS	: Servicios Mineros Sociedad Anónima
ARCOMET	: Empresa filial de las Fábricas y Maestranzas del Ejército de Chile, dedicada a la arquitectura y construcción de defensa.
ASCH	: Asociación Chilena de Seguridad
DS	: Decreto Supremo
EP	: Enfermedades Profesionales
BRIACO	: Brigada Acorazada del Ejército de Chile
CAD	: Computer Aided Design – “Diseño Asistido por Computadora”
3D	: 3 Dimensiones
NAPOS	: Sistema de Navegación y Posicionamiento
MVR	: Muzzle Velocity Radar – “Radar de Velocidad en Boca”
M109CL	: Obús Autopropulsado M109 versión Chilena
PCB	: Printed Circuit Board – “Placa de Circuito Impreso”
AG	: Arsenales de Guerra del Ejército de Chile
SIMEC	: Sistema Modular de Emergencia y Catástrofe
HD	: High Definition – “Alta Resolución”
V	: Volts
VCD	: Direct Current Voltage – “Voltaje Corriente Directa”
A	: Amperes
PDB	: Power Distribution Box – “Caja de Distribución de Energía”

PVC	: Polyvinyl Chloide – “Policloruro de Vinilo”
SII	: Servicios de Impuestos Internos
CAF	: Comando de Apoyo a la Fuerza
DSIGS	: Departamento de Sistemas de Información y Gestión de Sostenimiento del Ejército
APEX	: Oracle Application Express – “Plataforma de desarrollo de aplicaciones que permite crear aplicaciones web y móviles con poco código”
SISCOM	: Sistema de Compra de Minerales
M3V	: Minera Tres Valles
SAP	: Systemanalyse Programmentwicklung – “Desarrollo de Programas de Análisis de Sistemas”
IGM	: Instituto Geográfico Militar
Mx	: Matriz
MPD	: Modelo de Prevención del Delito
DIP	: Declaración de Intereses y Patrimonio
IVA	: Impuesto sobre el Valor Añadido

CAPÍTULO VI

Estados Financieros Consolidados

A. Estados Financieros

Con fecha 25 de marzo de 2026 se publicaron los Estados Financieros año 2025, propuestos por el Directorio para autorización de la Junta de Accionistas, y verificados por la empresa de auditoría externa Surlatina Chile.

En los Estados Financieros se integra lo siguiente: Estado de Situación Financiera al 31 de diciembre de 2025 y 2024, en conjunto con el Estado de Resultados Integrales por los periodos terminados al 31 de diciembre de 2025 y 2024.

Durante el 2025 el margen operacional bruto de S2T alcanzó M\$412.142, registrando una disminución de un 34,3% respecto de los M\$627.685 obtenidos en 2024. Esta disminución se explica principalmente por menores ingresos asociados a la reducción del contrato anual SIGLE 2025., la disminución de los servicios de outsourcing de la plataforma computacional, el menor reconocimiento de ingresos del proyecto SCFA RAGNAR durante el periodo y el término del proyecto de Ciberseguridad ocurrido en 2024.

Por su parte, el margen neto ascendió a M\$272.958 en 2025, registrando una disminución de un 6,3% respecto de los M\$291.340 obtenidos en 2024. reflejando una reducción más acotada que a nivel operacional, debido a una gestión más eficiente de los costos y gastos durante el ejercicio.

Capítulo I
Nuestra
Empresa

Capítulo II
Gestión de
Riesgos

Capítulo III
Cumplimiento
de Objetivos
Estratégicos

Capítulo IV
Responsabili-
dad Social

Capítulo V
Resultados

Capítulo VI
Estados
Financieros
Consolidados

SERVICIOS Y SOLUCIONES TECNOLÓGICAS S.A.

Estados financieros

Al 31 de diciembre de 2025 y 2024

CONTENIDO

Estados de situación financiera
Estados de resultados integrales por función
Estados de cambios en el patrimonio
Estados de flujos de efectivo
Notas a los estados financieros

Abreviaturas utilizadas

\$: Pesos chilenos
M\$: Miles de pesos chilenos
UF : Unidades de fomento

Razón Social Auditores Externos : Surlatina Auditores Ltda.
RUT Auditores : 83.110.800-2

INFORME DEL AUDITOR INDEPENDIENTE

A los Señores Accionistas y Directores de:
Servicios y Soluciones Tecnológicas S.A.

Opinión

Hemos auditado los estados financieros de **Servicios y Soluciones Tecnológicas S.A.** que comprenden el estado de situación financiera al 31 de diciembre de 2025, los estados de resultados integrales, de cambios en el patrimonio y de flujos de efectivo correspondientes al año terminado en esa fecha, y las notas a los estados financieros, incluyendo información de las políticas contables materiales.

En nuestra opinión, los estados financieros adjuntos presentan razonablemente, en todos los aspectos materiales, la situación financiera de **Servicios y Soluciones Tecnológicas S.A.** al 31 de diciembre de 2025, sus resultados y flujos de efectivo correspondientes al año terminado en esa fecha, de conformidad con las Normas de Contabilidad de las Normas Internacionales de Información Financiera, emitidas por el International Accounting Standards Board.

Fundamento de la opinión

Hemos llevado a cabo nuestra auditoría de conformidad con las Normas de Auditoría Generalmente Aceptadas en Chile. Nuestras responsabilidades de acuerdo con dichas normas se describen más adelante en la sección Responsabilidades del auditor en relación con la auditoría de los estados financieros de nuestro informe. Somos independientes de **Servicios y Soluciones Tecnológicas S.A.** de conformidad con el Código de Ética del Colegio de Contadores de Chile, y hemos cumplido las demás responsabilidades de ética de conformidad con esos requerimientos. Consideramos que la evidencia de auditoría que hemos obtenido proporciona una base suficiente y adecuada para nuestra opinión.

Responsabilidades de la Administración y de los responsables del gobierno corporativo por los estados financieros

La Administración es responsable de la preparación y presentación razonable de los estados financieros adjuntos de conformidad con las Normas de Contabilidad de las Normas Internacionales de Información Financiera, emitidas por el International Accounting Standards Board y del control interno que la Administración considere necesario para permitir la preparación de estados financieros exentos de representaciones incorrectas materiales, debido a fraude o error.

En la preparación de los estados financieros, la Administración es responsable de la evaluación de la capacidad de **Servicios y Soluciones Tecnológicas S.A.** de continuar como empresa en marcha, revelando, según corresponda, los asuntos relacionados con la empresa en marcha y utilizando la base contable de empresa en marcha excepto si la Administración tiene intención de liquidar a **Servicios y Soluciones Tecnológicas S.A.** o de cesar sus operaciones, o bien no exista otra alternativa realista, que hacerlo.

www.hlbsurlatinachile.com

Alfredo Barros Errázuriz 1954, Piso 18, Providencia, Santiago, Chile

TEL: 56 (2) 2651 3000

Surlatina Auditores Ltda. es una firma independiente de HLB, una red global de firmas de auditoría y asesoría independientes, cada una de las cuales es una entidad legal separada independiente y, como tal, no tiene responsabilidad por los actos y omisiones de ningún otro miembro. Para más antecedentes visitar hlb.global

Los responsables del gobierno corporativo son responsables de la supervisión del proceso de preparación y presentación de información financiera de **Servicios y Soluciones Tecnológicas S.A.**

Responsabilidades del auditor en relación con la auditoría de los estados financieros

Nuestros objetivos son obtener una seguridad razonable de que los estados financieros como un todo están exentos de representaciones incorrectas materiales, debido a fraude o error, y emitir un informe del auditor que contenga nuestra opinión. Seguridad razonable es un alto grado de seguridad, pero no garantiza que una auditoría realizada de conformidad con las Normas de Auditoría Generalmente Aceptadas en Chile siempre detecte una representación incorrecta material cuando exista. Las representaciones incorrectas pueden deberse a fraude o error y se consideran materiales si, individualmente o de forma agregada, se podría esperar razonablemente que influyan en las decisiones económicas que los usuarios toman basándose en los estados financieros.

Como parte de una auditoría de conformidad con las Normas de Auditoría Generalmente Aceptadas en Chile, aplicamos nuestro juicio profesional y mantenemos una actitud de escepticismo profesional durante toda la auditoría. También:

- Identificamos y evaluamos los riesgos de representaciones incorrectas materiales en los estados financieros, debido a fraude o error, diseñamos y aplicamos procedimientos de auditoría para responder a dichos riesgos y obtenemos evidencia de auditoría suficiente y adecuada para proporcionar una base para nuestra opinión. El riesgo de no detectar una representación incorrecta material debido a fraude es más elevado que en el caso de una representación incorrecta material debido a error, ya que el fraude puede implicar colusión, falsificación, omisiones deliberadas, representaciones intencionadamente erróneas o el caso omiso del control interno.
- Obtenemos entendimiento del control interno relevante para la auditoría con el fin de diseñar procedimientos de auditoría que sean adecuados en función de las circunstancias y no con la finalidad de expresar una opinión sobre la eficacia del control interno de **Servicios y Soluciones Tecnológicas S.A.**
- Evaluamos la adecuación de las políticas contables aplicadas y la razonabilidad de las estimaciones contables y la correspondiente información revelada por la Administración.
- Concluimos sobre lo adecuado de la utilización, por la Administración, de la base contable de empresa en marcha y, basándonos en la evidencia de auditoría obtenida, concluimos sobre si existe o no una incertidumbre material relacionada con hechos o con condiciones que pueden generar dudas significativas sobre la capacidad de **Servicios y Soluciones Tecnológicas S.A.** para continuar como empresa en marcha. Si concluimos que existe una incertidumbre material, se requiere que llamemos la atención en nuestro informe del auditor sobre la correspondiente información revelada en los estados financieros o, si dichas revelaciones no son adecuadas, que expresemos una opinión modificada. Nuestras conclusiones se basan en la evidencia de auditoría obtenida hasta la fecha de nuestro informe del auditor. Sin embargo, hechos o condiciones futuros pueden ser causa de que **Servicios y Soluciones Tecnológicas S.A.** deje de ser una empresa en marcha.
- Evaluamos la presentación general, la estructura y el contenido de los estados financieros, incluida la información revelada, y si los estados financieros representan las transacciones y hechos subyacentes de un modo que logran la presentación razonable.

Comunicamos a los responsables del gobierno corporativo, entre otros asuntos, el alcance y la oportunidad planificados y los hallazgos significativos de la auditoría, así como cualquier deficiencia significativa del control interno que identificamos en el transcurso de la auditoría.

Otros asuntos

El Colegio de Contadores de Chile A.G. aprobó que las Normas de Auditoría Generalmente Aceptadas en Chile adopten integralmente y sin reservas las Normas Internacionales de Auditoría emitidas por el International Auditing and Assurance Standards Board para las auditorías de los estados financieros preparados por el año iniciado a partir del 1 de enero de 2025.

La auditoría a los estados financieros de **Servicios y Soluciones Tecnológicas S.A.** al 31 de diciembre de 2024 fue efectuada de acuerdo con las Normas de Auditoría Generalmente Aceptadas en Chile vigentes a esa fecha, por los cuales emitimos una opinión sin modificaciones con fecha 24 de marzo de 2025.

Santiago, Chile
25 de marzo de 2026



Jaime Goñi Garrido – Socio
HLB Surlatina Chile

SERVICIOS Y SOLUCIONES TENOLÓGICAS S.A.

INDICE

	Página
Estados de situación financiera	2
Estados de resultados integrales por función.....	4
Estados de cambios en el patrimonio neto.....	5
Estados de flujos de efectivo método directo	6
Notas explicativas a los estados financieros.....	7
Nota 1 Entidad que reporta	7
Nota 2 Bases de preparación.....	8
2.1 Declaración de cumplimiento con NIIF.....	8
2.2 Responsabilidad de la información y estimaciones realizadas	11
2.3 Bases de medición	12
2.4 Moneda de presentación y moneda funcional.....	12
2.5 Transacciones y saldos	12
2.6 Cambios en las políticas contables y reclasificaciones	13
Nota 3 Resumen de principales políticas contables	13
3.1 Efectivo, equivalente al efectivo y estados de flujos de efectivo.....	13
3.2 Intangibles distintos de la plusvalía	13
3.3 Propiedades, planta y equipos.....	14
3.4 Activos financieros	15
3.5 Cuentas comerciales y otras cuentas por pagar.....	16
3.6 Impuestos a las ganancias e impuestos diferidos	16
3.7 Beneficios a los empleados.....	17
3.8 Reconocimiento de ingresos	17
3.9 Arrendamientos	17
Nota 4 Gestión del riesgo financiero	18
Nota 5 Efectivo y equivalente al efectivo	20
Nota 6 Otros activos no financieros, corrientes	20
Nota 7 Deudores comerciales y otras cuentas por cobrar, corrientes.....	21
Nota 8 Saldos y transacciones con partes relacionadas, corrientes y no corrientes	22
Nota 9 Inventarios	25
Nota 10 Otros activos financieros, no corrientes	25
Nota 11 Activos intangibles distintos de la plusvalía	26
Nota 12 Propiedades, planta y equipos.....	27
Nota 13 Impuestos diferidos e impuesto renta.....	29
Nota 14 Otros pasivos financieros.....	30
Nota 15 Cuentas comerciales y otras cuentas por pagar, corrientes	32
Nota 16 Otros pasivos no financieros, corrientes	32
Nota 17 Otras provisiones, corrientes.....	32
Nota 18 Pasivo por impuestos, corrientes.....	33
Nota 19 Beneficios a los empleados, corrientes	33
Nota 20 Patrimonio.....	34
Nota 21 Ingresos de actividades ordinarias	34
Nota 22 Costo de ventas	36
Nota 23 Gastos de administración	36
Nota 24 Ingresos financieros	36
Nota 25 Costos financieros.....	37
Nota 26 Diferencia por tipo de cambio.....	37
Nota 27 Contingencias, compromisos y garantías	37
Nota 28 Hechos posteriores	38

SERVICIOS Y SOLUCIONES TECNOLÓGICAS S.A.

ESTADOS DE SITUACIÓN FINANCIERA

Al 31 de diciembre de 2025 y 2024

ACTIVOS		31/12/2025	31/12/2024
		<u>M\$</u>	<u>M\$</u>
ACTIVOS CORRIENTES	<u>Nota</u>		
Efectivo y equivalente al efectivo	5	1.337.613	1.680.053
Otros activos no financieros	6	58.272	17.089
Deudores comerciales y otras cuentas por cobrar	7	53.567	51.992
Cuentas por cobrar a entidades relacionadas	8	1.346.461	732.135
Inventarios	9	<u>374.999</u>	<u>307.388</u>
TOTAL ACTIVOS CORRIENTES		<u>3.170.912</u>	<u>2.788.657</u>
ACTIVOS NO CORRIENTES			
Activos intangibles distintos de la plusvalía	11	64.800	122.699
Propiedades, planta y equipos	12	572.463	866.982
Activos por impuestos diferidos	13.1	<u>19.905</u>	<u>8.226</u>
TOTAL ACTIVOS NO CORRIENTES		<u>657.168</u>	<u>997.907</u>
TOTAL ACTIVOS		<u><u>3.828.080</u></u>	<u><u>3.786.564</u></u>

Las notas adjuntas números 1 a la 28,
forman parte integral de estos estados financieros.

SERVICIOS Y SOLUCIONES TECNOLÓGICAS S.A.

ESTADOS DE SITUACIÓN FINANCIERA

Al 31 de diciembre de 2025 y 2024

PASIVOS Y PATRIMONIO NETO		31/12/2025	31/12/2024
PASIVOS CORRIENTES		<u>M\$</u>	<u>M\$</u>
	<u>Nota</u>		
Otros pasivos financieros, corrientes	14	149.865	129.673
Cuentas comerciales y otras cuentas por pagar	15	320.930	323.933
Otros pasivos no financieros corrientes	16	3.614	4.446
Cuentas por pagar a entidades relacionadas	8	89.400	90.238
Otras provisiones, corrientes	17	56.914	75.165
Pasivos por impuestos, corrientes	18	21.519	16.640
Provisiones por beneficios a los empleados	19	58.786	59.242
TOTAL PASIVOS CORRIENTES		<u>701.028</u>	<u>699.337</u>
PASIVOS NO CORRIENTES			
Otros pasivos financieros, no corrientes	14	26.618	181.079
Cuentas por pagar a entidades relacionadas	8	15.935	12.719
TOTAL PASIVOS NO CORRIENTES		<u>42.553</u>	<u>193.798</u>
PATRIMONIO NETO			
Capital emitido	20.1	2.335.019	2.335.019
Resultados acumulados	20.2	760.791	569.721
Otras reservas		(11.311)	(11.311)
TOTAL PATRIMONIO NETO		<u>3.084.499</u>	<u>2.893.429</u>
TOTAL PASIVOS Y PATRIMONIO NETO		<u>3.828.080</u>	<u>3.786.564</u>

Las notas adjuntas números 1 a la 28,
forman parte integral de estos estados financieros.

SERVICIOS Y SOLUCIONES TECNOLÓGICAS S.A.

ESTADOS DE RESULTADOS INTEGRALES POR FUNCIÓN

Por los ejercicios comprendidos entre el 01 de enero y el 31 de diciembre de 2025 y 2024

	<u>Nota</u>	2025 <u>M\$</u>	2024 <u>M\$</u>
Ingresos de actividades ordinarias	21	2.366.668	2.800.346
Costos de ventas	22	<u>(1.954.526)</u>	<u>(2.172.661)</u>
Ganancia bruta		<u>412.142</u>	<u>627.685</u>
Otros ingresos, por función		4	35
Otros gastos, por función		(2.140)	(69.315)
Gastos de administración	23	(91.763)	(215.096)
Ingresos financieros	24	54.318	59.771
Costos financieros	25	(29.723)	(45.191)
Diferencia de cambio	26	(237)	2.467
Resultados por unidades de reajuste		<u>48</u>	<u>2.523</u>
Ganancia antes de impuestos		<u>342.649</u>	<u>362.879</u>
Ingreso (gasto) por impuesto a las ganancias	13.2	<u>(69.691)</u>	<u>(71.539)</u>
GANANCIA DEL EJERCICIO		<u>272.958</u>	<u>291.340</u>
RESULTADOS INTEGRALES			
Otro resultado integral		<u>-</u>	<u>-</u>
Total resultados integrales		<u>-</u>	<u>-</u>
GANANCIA DEL EJERCICIO		<u>272.958</u>	<u>291.340</u>

Las notas adjuntas números 1 a la 28,
forman parte integral de estos estados financieros.

SERVICIOS Y SOLUCIONES TECNOLÓGICAS S.A.

ESTADOS DE CAMBIOS EN EL PATRIMONIO NETO

Por los ejercicios comprendidos entre el 01 de enero y el 31 de diciembre de 2025 y 2024

	Capital pagado <u>M\$</u>	Otras reservas <u>M\$</u>	Resultados acumulados <u>M\$</u>	Total <u>M\$</u>
Saldos iniciales al 1/01/2025	2.335.019	(11.311)	569.721	2.893.429
Resultado integral: Ganancia del ejercicio	-	-	272.958	272.958
Dividendo mínimo	-	-	(81.888)	(81.888)
Total cambios en el patrimonio	-	-	191.070	191.070
Saldos finales al 31/12/2025	2.335.019	(11.311)	760.791	3.084.499

	Capital pagado <u>M\$</u>	Otras reservas <u>M\$</u>	Resultados acumulados <u>M\$</u>	Total <u>M\$</u>
Saldos iniciales al 1/01/2024	2.335.019	(11.311)	365.782	2.689.490
Resultado integral: Ganancia del ejercicio	-	-	291.340	291.340
Dividendo mínimo	-	-	(87.401)	(87.401)
Total cambios en el patrimonio	-	-	203.939	203.939
Saldos finales al 31/12/2024	2.335.019	(11.311)	569.721	2.893.429

Las notas adjuntas números 1 a la 28,
forman parte integral de estos estados financieros.

SERVICIOS Y SOLUCIONES TECNOLÓGICAS S.A.

ESTADOS DE FLUJOS DE EFECTIVO MÉTODO DIRECTO

Por los ejercicios comprendidos entre el 01 de enero y el 31 de diciembre de 2025 y 2024

	<u>Nota</u>	2025 <u>M\$</u>	2024 <u>M\$</u>
Flujos de efectivo procedentes de (utilizados en) actividades de operación			
Importes cobrados a clientes		1.935.268	4.150.318
Pago a proveedores		(913.087)	(1.545.320)
Pagos a y por cuenta de los empleados		(975.481)	(985.050)
Otras entradas (salidas) procedentes de otras actividades de operación		<u>(174.323)</u>	<u>(160.990)</u>
Flujos de efectivo netos procedentes de (utilizados en) actividades de operación		<u>(127.623)</u>	<u>1.458.958</u>
Importes recibidos por intereses recibidos clasificados como de operación		<u>54.318</u>	<u>59.771</u>
Flujos de efectivo procedentes de otras actividades de operación		<u>54.318</u>	<u>59.771</u>
Total flujos de efectivo netos procedentes de (utilizados en) actividades de operación		<u>(73.305)</u>	<u>1.518.729</u>
Flujos de efectivo procedentes de (utilizados en) actividades de inversión			
Pagos por incorporación de propiedades, planta y equipos		(13.361)	(48.914)
Pagos para adquirir activos intangibles	11	<u>(930)</u>	<u>(7.796)</u>
Flujos de efectivo netos procedentes de (utilizados en) actividades de inversión		<u>(14.291)</u>	<u>(56.710)</u>
Flujos de efectivo netos (utilizados en) actividades de financiamiento			
Pagos por obligaciones leasing		(161.917)	(252.085)
Intereses pasivos por arriendo	25	(362)	(896)
Pagos arriendos NIIF 16	8	(4.996)	(5.764)
Pagos de dividendos	8	<u>(87.401)</u>	<u>-</u>
Flujos de efectivo netos procedentes de (utilizados en) actividades de financiamiento		<u>(254.676)</u>	<u>(258.745)</u>
(Disminución) incremento neto de efectivo y equivalentes al efectivo		(342.272)	1.203.274
Efecto de las variaciones en las tasas de cambio sobre efectivo y equivalente al efectivo		(168)	(2.467)
Efectivo y equivalentes al efectivo al principio del ejercicio		<u>1.680.053</u>	<u>479.246</u>
Efectivo y equivalentes al efectivo al final del ejercicio	5	<u>1.337.613</u>	<u>1.680.053</u>

Las notas adjuntas números 1 a la 28,
forman parte integral de estos estados financieros.

SERVICIOS Y SOLUCIONES TECNOLOGICAS S.A.

NOTAS EXPLICATIVAS A LOS ESTADOS FINANCIEROS

Al 31 de diciembre de 2025 y 2024

NOTA 1 ENTIDAD QUE REPORTA

S2T, nombre de fantasía de Servicios y Soluciones Tecnológicas S.A., con domicilio en Avenida Ejército Libertador N° 353, comuna de Santiago, Rut 96.710.390-K, (en adelante S2T ó “La Sociedad”) es una sociedad anónima cerrada, constituida en Chile. El objeto social, según sus estatutos, es la prestación de servicios y soluciones tecnológicas asociada al área de la tecnología de la información. Todo lo anterior en carácter complementario a las funciones de Fábricas y Maestranzas del Ejército (FAMAE).

S2T se constituyó como Servicios Industriales S.A. (SERVINSA) por escritura otorgada en Santiago de Chile, ante el Notario don Mario Baros González, con fecha 2 de mayo de 1994, inscrita en el Registro de Comercio del Conservador de Bienes Raíces de Santiago a fojas 9098 N° 7466, el 4 de mayo de 1994.

En la primera Junta Extraordinaria de Accionistas celebrada con fecha 12 de septiembre de 1994 se acordó modificar estatutos sociales cambiando razón social a Servicios Mineros Industriales S.A. (SERMINSA). Se redujo a escritura pública en la Notaría Mario Baros González y fue inscrita en el registro de Comercio del Conservador de Bienes Raíces de Santiago a fojas 20589 N° 16833, el 15 de septiembre de 1994.

Posteriormente el 4 de noviembre de 2009 en Junta Extraordinaria de Accionistas se acordó modificar la razón social de la Sociedad a Servicios y Soluciones Tecnológicas S.A. (S2T). El Acta de la Junta se redujo a escritura pública ante el Notario Pedro Rebeco Hormazábal. El extracto fue inscrito en el registro de Comercio del Conservador de Bienes Raíces de Santiago a fojas 60463 N° 42261 del año 2009 y se publicó en el Diario Oficial de fecha 18 de diciembre del mismo año.

- 1.1 El capital accionario se conforma de 1.071.392.742 acciones, las que ascienden en M\$ 2.335.019, siendo FAMAE el controlador de la Sociedad.

Suscriben	%	Acciones	Capital M\$
FAMAE	99,16%	1.062.393.043	2.315.405
ARCOMET	0,84%	8.999.699	19.614
TOTAL	100,00%	1.071.392.742	2.335.019

1.2 Información general

En la actualidad S2T tiene los siguientes contratos vigentes:

- Contrato de continuidad operacional de infraestructura de TI bajo la modalidad de leasing operacional.
- Contrato de equipamiento y servicios de virtualización entre S2T y ENAER.
- Contrato outsourcing para la prestación de servicios de TI y comunicaciones de FAMAE.
- Contrato de prestación de servicios de implantación, puesta en marcha y servicios outsourcing para el Ejército de Chile de un sistema de información de gestión de apoyo a la fuerza.
- Contrato para la prestación de servicios arriendo de central telefónica.
- Contrato de prestación de servicios de facturación electrónica.
- Contrato de prestación de servicios software de gestión documental y de contratos.
- Contrato de arrendamiento sistema de Inspección por rayos X.
- Contrato Minera 3 Valles, servicio soporte siscom.
- Estabilizadores de voltaje Leopard 2 A4.
- Servicio mantenimiento sistema rémora polvorines.
- Contrato DIVSAL servicio de adm. y mantenimiento técnico de computadores, impresoras y redes.

NOTA 1 ENTIDAD QUE REPORTA, (continuación)

1.2 Información general, (continuación)

S2T cuenta actualmente con 41 trabajadores al 31 de diciembre de 2025 (40 trabajadores al 31 de diciembre de 2024), los cuales se desempeñan en distintas áreas de la Sociedad.

Dentro de sus principales clientes se encuentran: Empresa Nacional de Aeronáutica de Chile, FAMA E y Arcomet.

Dentro de sus principales proveedores se encuentran: Inpact S.A., PC Factory S.A., Ingram Micro Chile S.A, Doctum Ltda., Climat Ltda., Intcomex S.A., Comercial Avatel Limitada, Corporación 3VMCorp SPA, Climat Limitada, Victoria S.A, DBNET Ingeniería de Software S.A.

Los estados financieros fueron aprobados en reunión de Directorio el 25 de marzo de 2026.

NOTA 2 BASES DE PREPARACIÓN

2.1 Declaración de cumplimiento con NIIF

La Administración de la Sociedad declara que, en la preparación de estos estados financieros, ha dado cumplimiento a las Normas Internacionales de Información Financiera que le son aplicables a los estados financieros en los ejercicios presentados.

Los presentes estados financieros cubren los siguientes ejercicios:

- Los estados de situación financiera se presentan al 31 de diciembre de 2025 y 2024.
- Los estados de resultados integrales por función se presentan entre el 1 de enero y el 31 de diciembre de 2025 y 2024.
- Los estados de cambios en el patrimonio neto se presentan entre el 1 de enero y el 31 de diciembre de 2025 y 2024.
- Los estados de flujos de efectivo método directo, se presentan entre el 1 de enero y el 31 de diciembre de 2025 y 2024.

NOTA 2 BASES DE PREPARACIÓN (continuación)

2.1.1 Pronunciamientos contables a incluir en estados financieros cerrados al 31 de diciembre de 2025

a) Nuevos pronunciamientos contables con entrada en vigor durante el ejercicio 2025

Normas, Interpretaciones y Modificaciones	Emitida	Entrada en vigencia
<p><u>NIC 21, “Efectos de las Variaciones en las Tasas de Cambio de la Moneda Extranjera”</u>. Ausencia de convertibilidad</p> <p>Esta modificación afecta a una entidad que tiene una transacción u operación en una moneda extranjera que no es convertible en otra moneda para un propósito específico a la fecha de medición. La presente modificación establece los lineamientos a seguir, para determinar el tipo de cambio a utilizar en situaciones de ausencia de convertibilidad</p>	2023	1 de enero de 2025

La entrada en vigor de los nuevos pronunciamientos contables no ha afectado a los estados financieros de la Sociedad.

b) Nuevos pronunciamientos contables emitidos, aún no vigentes

Normas, Interpretaciones y Modificaciones	Emitida	Entrada en vigencia
<p><u>IFRS 18 “Presentación e información a revelar en los Estados Financieros”</u>, derogando a NIC 1.</p> <p>Mejora la utilidad de la información presentada y revelada en los estados financieros, en tres principales ámbitos:</p> <ul style="list-style-type: none"> - Mejora la comparabilidad del estado de resultados - Mayor transparencia de las mediciones del rendimiento definidas por la gestión - Agrupación más útil de la información de los estados financieros 	Abril de 2024	Períodos anuales iniciados en o con posterioridad al 1 de enero de 2027. Se acepta aplicación anticipada
<p><u>IFRS 19 “Divulgación de Información de Filiales sin responsabilidad pública”</u>.</p> <p>Esta nueva Norma pretende simplificar y reducir el costo del reporte financiero de las filiales, manteniendo al mismo tiempo la utilidad de sus estados financieros.</p>	Mayo de 2024	Períodos anuales iniciados en o con posterioridad al 1 de enero de 2027. Se acepta aplicación anticipada

NOTA 2 BASES DE PREPARACIÓN (continuación)

<u>IFRS 19 “Divulgación de Información de Filiales sin responsabilidad pública”.</u>	Agosto de 2025	Períodos anuales iniciados en o con posterioridad al 1 de enero de 2027. Se acepta aplicación anticipada
Complementa las normas de IFRS 19		
<u>IFRS 7 “Instrumentos financieros - Información a revelar”.</u>	Octubre de 2024	Períodos anuales iniciados en o con posterioridad al 1 de enero de 2026
El IASB publicó enmiendas a la NIIF 7 para ayudar a las empresas a informar mejor sobre los efectos financieros de los contratos de electricidad dependientes de la naturaleza.		
<u>IFRS 9 “Instrumentos financieros”.</u>	Octubre de 2024	Períodos anuales iniciados en o con posterioridad al 1 de enero de 2026.
El IASB publicó enmiendas a la NIIF 9 para ayudar a las empresas a informar mejor sobre los efectos financieros de los contratos de electricidad dependientes de la naturaleza.		
<u>NIIF 1, NIIF 7, NIIF 9, NIIF 10 y NIC 6</u>	Julio 2024	Períodos anuales iniciados en o con posterioridad al 1 de enero de 2026. Se permite adopción anticipada
Mejoras anuales		
<u>Modificaciones a la NIIF 10 y NIC 28</u> Estados Financieros Consolidados - Venta o Aportaciones de Activos entre un Inversor y su Asociada o Negocio Conjunto		Fecha efectiva diferida indefinidamente.
<u>Modificaciones a la NIIF 9 y NIIF 7</u> Contratos referidos a la electricidad dependiente de la naturaleza	Julio 2025	Períodos anuales iniciados en o con posterioridad al 1 de enero de 2026. Se permite adopción anticipada

La Administración se encuentra analizando los impactos de estos nuevos pronunciamientos contables en los estados financieros de la Sociedad.

NOTA 2 BASES DE PREPARACIÓN (continuación)

2.2 Responsabilidad de la información y estimaciones realizadas

Las estimaciones y juicios se evalúan continuamente y se basan en la experiencia histórica y otros factores, incluidas las expectativas de sucesos futuros que se creen razonables bajo las circunstancias.

La preparación de los estados financieros conforme a las NIIF, exige que se realicen estimaciones y juicios que afectan los montos de activos y pasivos, la exposición de los activos y pasivos contingentes en las fechas de los estados financieros y los montos de ingresos y gastos durante el ejercicio. Por ello los resultados reales que se observen en fechas posteriores pueden diferir de estas estimaciones. A continuación, se detallan las estimaciones y juicios contables más significativos para la Sociedad:

- Cálculo de depreciación y amortización, y estimación de vidas útiles asociadas.

Tanto los activos fijos como los activos intangibles con vida útil definida, son depreciados y amortizados linealmente sobre la vida útil estimada. Las vidas útiles han sido estimadas y determinadas considerando aspectos técnicos, naturaleza del bien y estado de los bienes.

NOTA 2 BASES DE PREPARACIÓN, (continuación)

2.2 Responsabilidad de la información y estimaciones realizadas (continuación)

Deterioro de activos tangibles e intangibles.

A la fecha de cierre de cada año, o en aquella fecha en que se considere necesario, se analiza el valor de los activos para determinar si existe algún indicio de que dichos activos hubieran sufrido una pérdida por deterioro.

- Valor razonable de otros activos financieros no corrientes.

Se definió el costo como la mejor estimación de valor razonable, debido a la insuficiencia de la información disponible, para generar un modelo de valorización que entregue un valor fiable.

- Litigios y contingencias

La Sociedad evalúa periódicamente la probabilidad de pérdida de sus litigios y contingencias de acuerdo a las estimaciones realizadas por sus asesores legales. En los casos que la Administración de la Sociedad y sus respectivos abogados han opinado que los resultados son inciertos, y los juicios se encuentran en trámite, se han constituido provisiones al respecto.

- Estimaciones requeridas en la aplicación de la NIIF 16

Las estimaciones claves requeridas en la aplicación de NIIF 16 incluyen la estimación del plazo del arrendamiento, determinar si es razonablemente cierto que una opción de extensión o terminación será ejercida, determinación de la tasa apropiada para descontar los pagos por arrendamiento.

2.3 Bases de medición

Los estados financieros se han preparado bajo el criterio del costo histórico.

2.4 Moneda de presentación y moneda funcional

Las partidas incluidas en los estados financieros de la Sociedad se valoran utilizando la moneda del entorno económico principal en que la entidad opera. Los estados financieros se presentan en miles de pesos chilenos, que es la moneda funcional y de presentación de la Sociedad.

2.5 Transacciones y saldos

Las transacciones en moneda extranjera se convierten a la moneda funcional, utilizando los tipos de cambio vigentes en las fechas de las transacciones. Las pérdidas y ganancias en moneda extranjera, que resultan de la liquidación de estas transacciones y de la conversión a los tipos de cambio de cierre de los activos y pasivos monetarios denominados en moneda extranjera, se reconocen en el estado de resultados, excepto si se difieren en patrimonio neto como las coberturas de flujos de efectivo calificadas.

Los cambios en el valor razonable de títulos monetarios denominados en moneda extranjera clasificados como disponibles para la venta son analizados entre diferencias de conversión resultantes de cambios en el costo amortizado del título y otros cambios en el importe en libros del título. Las diferencias de conversión se reconocen en el resultado del período y otros cambios en el importe en libros se reconocen en el patrimonio neto.

Los activos y pasivos en dólares y en unidades de fomento han sido traducidos al peso chileno a los tipos de cambio vigentes a la fecha de cierre de los estados financieros, de acuerdo al siguiente detalle:

	31/12/2025	31/12/2024
	\$	\$
Dólar estadounidense	907,13	996,46
Unidad de fomento	39.727,96	38.416,69

2.6 Cambios en las políticas contables y reclasificaciones

Al 31 de diciembre de 2025, la Sociedad no presenta cambios en las políticas contables utilizadas en el ejercicio anterior.

NOTA 3 RESUMEN DE PRINCIPALES POLITICAS CONTABLES

3.1 Efectivo, equivalente al efectivo y estados de flujos de efectivo

3.1.1 Efectivo y equivalente al efectivo

El efectivo y equivalente al efectivo, incluyen el disponible en caja, cuentas corrientes bancarias en bancos e instituciones financieras a corto plazo y fondos mutuos (no accionarios), de gran liquidez, con un vencimiento original que no exceda de 90 días desde la fecha de colocación, ya que éstas forman parte habitual de los excedentes de caja y que se utilizan en las operaciones corrientes de la Sociedad.

3.1.2 Estados de flujos de efectivo

Para efectos de presentación de los estados de flujos de efectivo, se clasifican en las siguientes actividades:

Actividades de operación: son las actividades que constituyen la principal fuente de ingresos ordinarios de la Sociedad, así como otras actividades que no puedan ser calificadas como de inversión o financiación.

Actividades de inversión: constituyen las actividades de adquisición, enajenación o disposición por otros medios de activos a largo plazo y otras inversiones no incluidas en el efectivo y sus equivalentes.

Actividades de financiación: actividades que producen cambios en el tamaño y composición del patrimonio neto y de los pasivos de carácter financiero.

3.2 Intangibles distintos de la plusvalía

Los activos intangibles distintos de la plusvalía, adquiridos separadamente son medidos al costo en el reconocimiento inicial.

Los activos intangibles con vidas finitas son amortizados durante su vida útil económica y su deterioro es evaluado una vez al año o cada vez que existen indicadores que el activo intangible puede estar deteriorado. El período de amortización y el método de amortización de un activo intangible con vida útil finita son revisados por lo menos al cierre anual de los estados financieros.

El gasto por amortización de activos intangibles es reconocido en el estado de resultados en la categoría de gastos, siendo consistente con la función del activo intangible.

NOTA 3 RESUMEN DE PRINCIPALES POLÍTICAS CONTABLES, (continuación)

3.3 Propiedades, planta y equipos

El rubro propiedades, planta y equipos están conformado por maquinarias y equipos, muebles y útiles de oficina y vehículos.

Las partidas de propiedades, planta y equipos son valorizadas al costo menos la depreciación acumulada y pérdidas por deterioro acumuladas correspondientes.

El costo histórico incluye los gastos directamente atribuibles a la adquisición de las partidas. Los costos por intereses incurridos directamente para la construcción de cualquier activo calificado, se capitalizan como parte del costo de estos activos hasta el período de tiempo que es necesario para completar y preparar el activo para el uso. Otros costos por intereses se registran como gastos en el período en que ellos son incurridos.

Los costos de ampliación, modernización o mejora que representan un aumento de la productividad, capacidad o eficiencia o un aumento de la vida útil de los bienes se capitalizan como mayor costo de los correspondientes bienes.

Los gastos periódicos de mantenimiento, conservación y reparación, se imputan a resultados, como costos del período en que se incurren.

Los costos posteriores se incluyen en el valor del activo inicial o se reconocen como un activo separado, sólo cuando es probable que los beneficios económicos futuros asociados con los elementos de propiedades, planta y equipos vayan a fluir a la Sociedad y el costo del elemento pueda determinarse de forma fiable. El valor del componente sustituido se da de baja contablemente. El gasto de reparaciones y mantenciones se carga en el resultado del período en el que se incurre.

Cuando el valor de un activo es superior a su importe recuperable estimado, su valor se reduce de forma inmediata hasta su importe recuperable.

Las pérdidas y ganancias por la venta de propiedades, planta y equipos, se calculan comparando los ingresos obtenidos con el valor en libros y se incluyen en el estado de resultados.

3.3.1 Depreciación

La depreciación se calcula sobre el monto depreciable, que corresponde al costo de un activo, u otro monto que se sustituye por el costo, menos su valor residual.

La depreciación es reconocida en resultados en base al método de depreciación lineal sobre las vidas útiles estimadas para cada una de las propiedades, planta y equipos, puesto que éstas reflejan con mayor exactitud el patrón de consumo esperado de los beneficios económicos futuros relacionados con el activo.

Las vidas útiles estimadas para los períodos actuales y comparativos son los siguientes:

Rubro	Vidas útiles estimadas (meses)
Maquinarias y equipos	48-180
Muebles y útiles de oficina	12-36
Vehículos	48-72
Activos en leasing	60

El valor residual y la vida útil de los activos se revisan, y ajustan si es necesario, en cada fecha de cierre de los estados financieros.

NOTA 3 RESUMEN DE PRINCIPALES POLÍTICAS CONTABLES, (continuación)

3.4 Activos financieros

Inicialmente todos los activos financieros son valorizados según su valor razonable considerando, además, cuando se trata de activos financieros no clasificados como a valor razonable con cambios en resultados, los costos de transacción que son directamente identificables a la adquisición o emisión del activo financiero.

Las valorizaciones posteriores de los activos financieros dependerán de la categoría en la que se hayan clasificado.

Para la clasificación de sus activos financieros, la Sociedad considera las siguientes categorías:

Costo amortizado: Los instrumentos de deuda que son mantenidos dentro de un modelo de negocio cuyo objetivo es cobrar los flujos de efectivo contractuales, y que tienen flujos de efectivo contractuales que son solamente pagos del capital e intereses sobre el capital pendiente son generalmente medidos a costo amortizado al cierre de los períodos contables posteriores.

A valor razonable con cambios en otros resultados integrales: Los instrumentos de deuda que son mantenidos dentro de un modelo de negocios cuyo objetivo es logrado mediante el cobro de los flujos de efectivo contractuales y la venta de activos financieros, y que tienen términos contractuales que dan origen en fechas especificadas a flujos de efectivo que son solamente pagos de capital e intereses sobre el capital pendiente, son generalmente medidos a valor razonable con cambios en otros resultados integrales.

Valor razonable con cambios en resultados: todos los otros instrumentos de deuda e instrumentos de patrimonio son medidos a su valor razonable al cierre de los períodos contables posteriores.

Los activos financieros que posee la Sociedad son los siguientes:

3.4.1 Préstamos y cuentas a cobrar

Los préstamos y cuentas a cobrar se registran inicialmente a su valor razonable, y posteriormente a su costo amortizado, correspondiendo éste básicamente al efectivo entregado, menos las devoluciones del principal efectuadas, más los intereses devengados no cobrados en el caso de los préstamos, y al valor actual de la contraprestación realizada en el caso de las cuentas por cobrar. Se incluyen en activos corrientes, excepto aquellos cuyos vencimientos exceden a 12 meses desde la fecha de cierre de los estados financieros, los cuales se clasifican como activos no corrientes. Los préstamos y cuentas a cobrar se contabilizan por su costo amortizado de acuerdo con el método de tasa de interés efectiva.

3.4.2 Otros activos financieros no corrientes

El rubro otros activos financieros no corrientes está compuesto de una inversión equivalente al 0,84% de la sociedad Fundación de Aceros Especiales (FUNDAC).

Dado que la información disponible para determinar el valor razonable de este instrumento de patrimonio es insuficiente, se concluye que el costo es la mejor estimación de valor razonable dentro de los rangos posibles. Dentro de los indicadores que sustentan esta decisión se puede mencionar:

- Los instrumentos de patrimonio asociados a FUNDAC no se transan en ningún mercado,
- Inexistencia de cambios en el rendimiento y cambios inexistentes en las expectativas de producción de la entidad en que se tiene participación,
- Cambios inexistentes en la economía en que se desenvuelve la entidad en que se tiene participación, como también inexistencia de fraudes, disputas comerciales y/o litigios que afecten a la entidad en que se tiene participación.

NOTA 3 RESUMEN DE PRINCIPALES POLÍTICAS CONTABLES, (continuación)

3.4.3 Baja en cuentas de activos financieros

La Sociedad dará de baja en cuentas un activo financiero únicamente cuando expiren los derechos contractuales sobre los flujos de efectivo del activo, o cuando transfiera de manera sustancial todos los riesgos y beneficios inherentes a la propiedad del activo a otra entidad.

Si no transfiere ni retiene sustancialmente todos los riesgos y beneficios inherentes a la propiedad y continúa controlando el activo transferido, la Sociedad reconocerá su participación retenida en el activo y una obligación asociada por los montos que puede tener que pagar. Si la Sociedad retiene sustancialmente todos los riesgos y beneficios inherentes a la propiedad de un activo financiero transferido, continuará reconociendo el activo financiero y también reconocerá un préstamo colateral por los ingresos recibidos.

Cuando se da de baja en cuentas un activo financiero en su totalidad, la diferencia entre el importe en libros del activo y la suma de la contraprestación recibida y por recibir y la ganancia o pérdida que ha sido reconocida en otro resultado integral y acumulada en el patrimonio se reconoce en los resultados. Cuando se da de baja en cuentas un activo financiero que no sea en su totalidad (por ejemplo, cuando retiene una opción para recomprar parte de un activo transferido), la Sociedad asigna el importe en libros previo del activo financiero entre la parte que continúa reconociendo bajo participación continua, y la parte que ha dejado de reconocer, en base a los valores razonables relativos de esas partes en la fecha de la transferencia. La diferencia entre el importe en libros asignado a la parte que ya no se reconoce y la suma de la contraprestación recibida para la parte ya no reconocida y cualquier resultado acumulado asignado a dicha parte que se ha reconocido en otro resultado integral se reconoce en los resultados. Un resultado acumulado que se había reconocido en otro resultado integral se asigna entre la parte que continúa siendo reconocida y la parte que ya no es reconocida en base a los valores razonables relativos de esas partes.

3.5 Cuentas comerciales y otras cuentas por pagar

Las cuentas por pagar se reconocen inicialmente al valor que se factura dado que su retorno es en el corto plazo y no involucran costos de intereses.

3.6 Impuestos a las ganancias e impuestos diferidos

Los impuestos diferidos se calculan, de acuerdo con el método de balance, sobre las diferencias temporarias que surgen entre las bases fiscales de los activos y pasivos y sus importes en libros. El impuesto diferido se determina utilizando la tasa de impuesto contenida en la Ley sobre Impuesto a la Renta vigente en cada período, o aquella que esté a punto de aprobarse en la fecha de cierre de los estados financieros y que se espera aplicar cuando el correspondiente activo por impuesto diferido se realice o el pasivo por impuesto diferido se liquide.

Los activos por impuestos diferidos y créditos tributarios se reconocen únicamente cuando se considera probable que existan ganancias tributarias futuras suficientes para recuperar las deducciones por diferencias temporarias y hacer efectivos los créditos tributarios.

Los pasivos por impuestos diferidos se reconocen para todas las diferencias temporarias, excepto aquellas derivadas del reconocimiento inicial de plusvalías compradas de aquellas cuyo origen está dado por la valorización de las inversiones en filiales, asociadas o entidades bajo control conjunto, en las cuales la Sociedad pueda controlar la reversión de las mismas y es probable que no reviertan en un futuro previsible.

NOTA 3 RESUMEN DE PRINCIPALES POLÍTICAS CONTABLES, (continuación)

3.6 Impuestos a las ganancias e impuestos diferidos, (continuación)

Los impuestos corrientes y diferidos deben reconocerse como ganancia o pérdida, excepto cuando estén relacionados con partidas que se reconocen en otro resultado integral o directamente en el patrimonio, en cuyo caso el impuesto corriente y diferido también se reconoce en otro resultado integral o directamente en el patrimonio, respectivamente.

El importe en libros de un activo por impuestos diferidos debe someterse a revisión al final de cada período sobre el que se informe y se debe reducir en la medida de que ya no se estime probable que estarán disponibles suficientes ganancias fiscales como para permitir que se recupere la totalidad o una parte del activo.

3.7 Beneficios a los empleados

La Sociedad reconoce el gasto por vacaciones del personal sobre base devengada. Este beneficio corresponde a todo el personal y equivale a un importe fijo según los contratos particulares de cada trabajador. Este beneficio es registrado de acuerdo a las remuneraciones del personal.

3.8 Reconocimiento de ingresos

La Sociedad reconoce ingresos principalmente por la prestación de servicios de implementación y mantención de plataformas tecnológicas, servicios de continuidad operacional y servicio de central telefónica a medida que cumple con la obligación de desempeño con sus clientes.

Los ingresos son medidos basados en la contraprestación especificada en los contratos con los clientes.

Para la prestación de los servicios, relacionados con contratos de implementación y mantención de plataformas tecnológicas, los ingresos se reconocen a lo largo del tiempo.

Para los ingresos asociados a la central telefónica, éstos se reconocen de forma mensual a lo largo del tiempo.

Para los ingresos relacionados con servicios de continuidad operacional, éstos ser reconocen a lo largo del tiempo.

3.9 Arrendamientos

Un contrato es, o contiene, un arrendamiento si transmite el derecho a controlar el uso de un activo identificado por un período de tiempo a cambio de una contraprestación.

Para evaluar si un contrato transmite el derecho de controlar el uso de un activo identificado por un período de tiempo, la Sociedad evaluará si, a lo largo de todo el período de uso, el cliente tiene:

- (a) El derecho a obtener sustancialmente todos los beneficios económicos del uso del activo identificado; y
- (b) El derecho a decidir el uso del activo identificado.

La Sociedad evaluará nuevamente si un contrato es, o contiene, un arrendamiento sólo en el caso en el que cambien los términos y condiciones del contrato.

Cuando se trata de arrendamientos de corto plazo, en los que el activo subyacente es de bajo valor, o la Sociedad no tenga el derecho a decidir el cómo y para qué es utilizado el activo a lo largo del período de arrendamiento, la cuota por arrendamiento es reconocida en resultados.

-

NOTA 4 GESTIÓN DE RIESGO FINANCIERO

A continuación, se presenta el detalle de la forma en que la Sociedad enfrenta los diversos riesgos financieros.

4.1 Factores de riesgo financiero

4.1.1 Factores de riesgo de mercado

Son los riesgos de carácter estratégico originados en factores externos e internos de la Sociedad, tales como el tipo de cambio, el nivel de competencia, las fluctuaciones de la demanda y los cambios en la regulación.

El negocio de la Sociedad no se ve mayormente afectado por variables de mercado, debido a que los ingresos por servicios están contractualmente pactados con los clientes, siendo el cliente principal su sociedad matriz Fábricas y Maestranzas del Ejército. Por lo anterior, la Administración ha estimado que no es necesario incorporar un análisis de sensibilidad al respecto.

4.1.2 Riesgo de crédito

Dada las condiciones de venta de los servicios prestados por la Sociedad; al contado, con un período de pago de máximo de 60 días y, el mix de clientes y sus características, la Sociedad tiene una exposición al riesgo de no pago mínima.

4.2 Riesgo de liquidez

Este riesgo se generaría en la medida que la Sociedad no pudiese cumplir con sus obligaciones como resultado de liquidez insuficiente, por eventuales disminuciones en el flujo operacional o por la imposibilidad de obtener créditos. S2T, administra estos riesgos mediante una apropiada política comercial y financiera, adecuada distribución de riesgos, extensión de plazos y limitación del monto de su deuda, así como el mantenimiento de una adecuada reserva de liquidez.

NOTA 4 GESTION DE RIESGO FINANCIERO

a) A continuación, se presentan los valores libros de cada categoría de instrumentos financieros al cierre de cada ejercicio:

	31/12/2025		31/12/2024	
	Corriente <u>M\$</u>	No corriente <u>M\$</u>	Corriente <u>M\$</u>	No corriente <u>M\$</u>
<u>Activos</u>				
Efectivo y equivalente al efectivo	1.337.613	-	1.680.053	-
Deudores comerciales y otras cuentas por cobrar	53.567	-	51.992	-
Cuentas por cobrar a entidades relacionadas	1.346.461	-	732.135	-
Total	2.737.641	-	2.464.180	-
<u>Pasivos</u>				
Otros pasivos financieros	149.865	26.618	129.673	181.079
Cuentas comerciales y otras cuentas por pagar	320.930	-	323.933	-
Cuentas por pagar a entidades relacionadas	89.400	15.935	90.238	12.719
Total	560.195	42.553	543.844	193.798

4.3 Otros riesgos operacionales

La totalidad de los activos de infraestructura de la Sociedad, se encuentran adecuadamente cubiertos de los riesgos operativos por pólizas de seguros. El desarrollo de los negocios de la Sociedad involucra una constante planificación por la variabilidad de la actividad.

4.4 Gestión del riesgo del capital

El objetivo de la Sociedad, en relación con la gestión del capital, es el de resguardar la capacidad del mismo para continuar como empresa en funcionamiento, procurando el mejor rendimiento para los accionistas.

La Sociedad maneja la estructura de capital de tal forma que su endeudamiento no ponga en riesgo la capacidad de pagar sus obligaciones.

NOTA 5 EFECTIVO Y EQUIVALENTE AL EFECTIVO

5.1 La composición del efectivo y equivalente de efectivo es la siguiente:

Clases de efectivo y equivalentes al efectivo	31/12/2025	31/12/2024
	<u>M\$</u>	<u>M\$</u>
Depósitos a plazo	1.200.000	1.614.040
Saldos en cuentas corrientes bancarias	137.549	65.813
Efectivo	64	200
Total	<u>1.337.613</u>	<u>1.680.053</u>

5.2 No existen restricciones de uso de los fondos presentados en efectivo y efectivo equivalente.

5.3 El efectivo en caja y en cuentas corrientes bancarias, son recursos disponibles y su valor libro es igual al valor razonable.

5.4 El detalle de los depósitos a plazo al 31 de diciembre de 2025 y 2024 es el siguiente:

<u>Banco</u>	<u>Moneda</u>	<u>Tasa de interés</u>	<u>Vencimiento</u>	<u>Capital</u>	<u>Intereses</u>	<u>Total</u>
				<u>M\$</u>	<u>ganados</u>	<u>M\$</u>
					<u>M\$</u>	
BCI	Pesos	0,38	31-12-2025	1.200.000	-	1.200.000
Total al 31 de diciembre de 2025						<u>1.200.000</u>
BCI	Pesos	0,71	31-12-2024	1.570.000	44.040	1.614.040
Total al 31 de diciembre de 2024						<u>1.614.040</u>

NOTA 6 OTROS ACTIVOS NO FINANCIEROS, CORRIENTES

La composición del rubro otros activos no financieros corrientes para los ejercicios indicados, se presenta a continuación:

	31/12/2025	31/12/2024
	<u>M\$</u>	<u>M\$</u>
Gastos pagados por anticipado	18.791	10.696
Boletas en garantía	39.131	6.393
Anticipo a rendir cuentas	350	-
Total	<u>58.272</u>	<u>17.089</u>

NOTA 7 DEUDORES COMERCIALES Y OTRAS CUENTAS POR COBRAR, CORRIENTES

7.1 El saldo de este rubro, en las fechas indicadas, se compone de la siguiente forma:

	31/12/2025 <u>M\$</u>	31/12/2024 <u>M\$</u>
Deudores comerciales (*)	50.674	49.867
<u>Menos:</u>		
Estimación de deudores incobrables	<u>(9.499)</u>	<u>(9.499)</u>
Deudores comerciales netos	<u>41.175</u>	<u>40.368</u>
Otras cuentas por cobrar	-	26
Préstamos al personal	<u>12.392</u>	<u>11.599</u>
Total	<u><u>53.567</u></u>	<u><u>51.992</u></u>

(*) Al 31 diciembre de 2025, la Sociedad incluye en los deudores comerciales, un monto de provisión por grado de avance de M\$ 32.632. M\$ 9.966 al 31 de diciembre de 2024.

El valor razonable de deudas comerciales y otras cuentas por cobrar no difiere, significativamente, de su valor en libros.

7.2 Antigüedad de los deudores comerciales:

	31/12/2025 <u>M\$</u>	31/12/2024 <u>M\$</u>
Sin mora	41.175	40.368
1-30 días de mora	-	-
31-60 días de mora	-	-
61-90 días en mora	-	-
Más de 90 días de mora	-	-
Deudores provisionados al 100%	<u>9.499</u>	<u>9.499</u>
Total deudores comerciales, corrientes	<u><u>50.674</u></u>	<u><u>49.867</u></u>

NOTA 8 SALDOS Y TRANSACCIONES CON PARTES RELACIONADAS, CORRIENTES Y NO CORRIENTES

8.1 Saldos y transacciones por cobrar con partes relacionadas, corrientes al cierre de cada ejercicio se detallan a continuación:

8.1.1 Cuentas por cobrar con partes relacionadas, corrientes:

<u>Sociedad</u>	<u>Rut</u>	<u>País de origen</u>	<u>Naturaleza de la relación</u>	<u>Moneda</u>	31/12/2025 <u>M\$</u>	31/12/2024 <u>M\$</u>
Famae (*)	61.105.000-3	Chile	Matriz	\$	1.346.461	732.135
Totales					1.346.461	732.135

(*) Las cuentas por cobrar empresas relacionadas incluyen saldos de provisiones de ingresos por M\$547.095 al 31 de diciembre de 2025 y M\$ 585.533 al 31 de diciembre de 2024.

8.1.2 Cuentas por pagar con partes relacionadas, corrientes:

<u>Sociedad</u>	<u>Rut</u>	<u>País de origen</u>	<u>Naturaleza de la relación</u>	<u>Moneda</u>	31/12/2025 <u>M\$</u>	31/12/2024 <u>M\$</u>
Famae	61.105.000-3	Chile	Matriz	\$	81.200	86.668
Arcomet	96.598.220-5	Chile	Filial	\$	688	734
Famae (*)	61.105.000-3	Chile	Matriz	\$	4.247	2.836
Famae (**)	61.105.000-3	Chile	Matriz	\$	3.265	-
Totales					89.400	90.238

(*) Pasivos por arrendamiento, corriente.

(**) Cuentas por pagar a Famae.

8.1.3 Cuentas por pagar con partes relacionadas, no corrientes:

<u>Sociedad</u>	<u>Rut</u>	<u>País de origen</u>	<u>Naturaleza de la relación</u>	<u>Moneda</u>	31/12/2025 <u>M\$</u>	31/12/2024 <u>M\$</u>
Famae (**)	61.105.000-3	Chile	Matriz	\$	15.935	12.719
Totales					15.935	12.719

(**) Pasivos por arrendamiento, no corriente.

Los saldos de las cuentas por pagar corresponden al pasivo por arrendamiento asociado al contrato que la Sociedad mantiene con FAMAe de fecha de 01 de mayo de 2025, por las oficinas administrativas. El derecho de uso por este arrendamiento se presenta en la Nota 12 de propiedades, planta y equipos.

NOTA 8 SALDOS Y TRANSACCIONES CON PARTES RELACIONADAS, CORRIENTES Y NO CORRIENTES, (continuación)

El siguiente es el detalle de los saldos relacionados con arrendamientos al 31 de diciembre de 2025 y 2024:

31 de diciembre de 2025	Corriente			Total corriente M\$	No corriente 1 a 2 años M\$
	1 mes M\$	2 a 3 meses M\$	4 a 12 meses M\$		
Arrendamiento de oficinas	341	683	3.223	4.247	15.935
Pasivos por arrendamiento	341	683	3.2223	4.247	15.935
<hr/>					
31 de diciembre de 2024	Corriente			Total corriente M\$	No corriente 1 a 2 años M\$
	1 mes M\$	2 a 3 meses M\$	4 a 12 meses M\$		
Arrendamiento de oficinas	236	473	2.127	2.836	12.719
Pasivos por arrendamiento	236	473	2.127	2.836	12.719
<hr/>					

Información a revelar en resultados:

	31/12/2025 M\$	31/12/2024 M\$
Gastos por intereses incluidos en el costo financiero (Nota 25)	362	896
Gastos relacionados con el arrendamiento incluidos en gastos de administración (Nota 23)	4.444	2.932
Gastos relacionados con el arrendamiento incluidos en costo de ventas	-	-
Desembolso total de efectivo por arrendamientos NIIF 16 en el año	4.996	5.764

NOTA 8 SALDOS Y TRANSACCIONES CON PARTES RELACIONADAS, CORRIENTES Y NO CORRIENTES, (continuación)

8.1.4 Transacciones entre partes relacionadas

A continuación, se presentan las principales transacciones con partes relacionadas:

Sociedad	Rut	País de origen	Naturaleza de la relación	Descripción	Moneda	31/12/2025		31/12/2024	
						Monto	Efecto en resultados	Monto	Efecto en resultados
						<u>M\$</u>	<u>M\$</u>	<u>M\$</u>	<u>M\$</u>
Famae	61.105.000-3	Chile	Matriz	Ventas	\$	2.111.479	2.111.479	2.340.185	2.340.185
Famae	61.105.000-3	Chile	Matriz	Arriendos	\$	4.198	(4.198)	4.057	(4.057)
Famae	61.105.000-3	Chile	Matriz	Transporte	\$	2.222	(2.222)	2.424	(2.424)
Arcomet S.A.	96.598.220-5	Chile	Matriz común	Ventas	\$	7.411	7.411	3.487	3.487

8.2 Directorio y Administración Superior de la Sociedad

8.2.1 El Directorio de la Sociedad al 31 de diciembre de 2025 y 2024 está conformado por las siguientes personas:

Al 31 de diciembre de 2025:

Directorio de la Sociedad	Cargo
Antonella Gilbert B.	Presidenta del Directorio
Rodrigo Barraza R.	Director
Maurice Vera A.	Director
Gonzalo Cánaves S.	Director

Al 31 de diciembre de 2024:

Directorio de la Sociedad	Cargo
Antonella Gilbert B.	Presidenta del Directorio
Rodrigo Barraza R.	Director
Maurice Vera A.	Director
Gonzalo Cánaves S.	Director

Al 31 de diciembre de 2025 y 2024 el Directorio percibió remuneraciones por M\$30.494 y M\$ 28.627, respectivamente.

8.2.2 La Administración Superior de la Sociedad al 31 de diciembre de 2025 y 2024, está conformado por las siguientes personas:

Al 31 de diciembre de 2025:

Administración Superior	Profesión	Cargo
Eduardo Estrada Romero	Ingeniero Politécnico	Gerente General
Fernando González Pardo	Ingeniero en Informática	Gerente de Operaciones

NOTA 8 SALDOS Y TRANSACCIONES CON PARTES RELACIONADAS, CORRIENTES Y NO CORRIENTES, (continuación)

Al 31 de diciembre de 2024:

Administración Superior	Profesión	Cargo
Eduardo Estrada Romero	Ingeniero Politécnico	Gerente General
Fernando González Pardo	Ingeniero en Informática	Gerente de Operaciones

Las remuneraciones canceladas a la Alta Gerencia al 31 de diciembre de 2025 y 2024 son por un monto de M\$ 145.833 y M\$ 130.291, respectivamente.

NOTA 9 INVENTARIOS

La composición del rubro inventarios para los ejercicios indicados, se presenta a continuación:

	31/12/2025 <u>M\$</u>	31/12/2024 <u>M\$</u>
Proyectos (*)	374.999	307.388
Artículos de computación y tecnología	-	-
Total	<u>374.999</u>	<u>307.388</u>

(*) Corresponde a costos en proceso de proyectos en curso al cierre de los estados financieros.

El costo de los inventarios reconocido como costo de ventas en los ejercicios terminados al 31 de diciembre de 2025 y 2024, asciende a M\$ 602.272 y M\$ 649.562 respectivamente, (estos costos se encuentran incluidos en el ítem “costo de ventas por servicios de la Nota 22).

NOTA 10 OTROS ACTIVOS FINANCIEROS, NO CORRIENTES

El saldo de este rubro, en las fechas indicadas, se compone de la siguiente forma:

	Participación <u>%</u>	31/12/2025 <u>M\$</u>	31/12/2024 <u>M\$</u>
Inversión en FUNDAC	0,84	5.162	5.162
Provisión por deterioro (*)		<u>(5.162)</u>	<u>(5.162)</u>
Total otros activos financieros, no corrientes		<u>-</u>	<u>-</u>

(*) Sociedad sin operaciones en la actualidad.

NOTA 11 ACTIVOS INTANGIBLES DISTINTOS DE LA PLUSVALIA

El detalle de los movimientos de los activos intangibles en cada ejercicio es el siguiente:

11.1 Al 31 de diciembre de 2025

<u>Descripción</u>	<u>Software</u> <u>M\$</u>
Monto bruto 01/01/2025	239.128
Adiciones	930
Bajas-reclasificaciones (*)	<u>(46.000)</u>
Sub total al 31/12/2025	<u>194.058</u>
Menos:	
Amortización inicial (-)	(116.430)
Amortización del ejercicio (-)	(12.828)
Bajas-reclasificaciones	<u>-</u>
Amortización acumulada (-)	<u>(129.258)</u>
Monto neto al 31/12/2025	<u><u>64.800</u></u>

11.2 Al 31 de diciembre de 2024

<u>Descripción</u>	<u>Software</u> <u>M\$</u>
Monto bruto 01/01/2024	231.332
Adiciones	7.796
Bajas-reclasificaciones (*)	<u>-</u>
Sub total al 31/12/2024	<u>239.128</u>
Menos:	
Amortización inicial (-)	(104.850)
Amortización del ejercicio (-)	(11.579)
Bajas-reclasificaciones	<u>-</u>
Amortización acumulada (-)	<u>(116.430)</u>
Monto neto al 31/12/2024	<u><u>122.699</u></u>

(*) Al 31 de diciembre de 2025, el desarrollo del calculador balístico (CB) contempla que M\$46.000 permanecerán activados en cuenta de Proyecto SCFA de acuerdo a informe técnico de etapas de desarrollo del CB emitido el 01 de diciembre por S2T.

NOTA 12 PROPIEDADES, PLANTA Y EQUIPOS

12. El detalle de los movimientos de propiedades, planta y equipos en cada ejercicio, es el siguiente:

12.1 Al 31 de diciembre de 2025

<u>Descripción</u>	Activos en Leasing M\$	Maquinarias y equipos M\$	Muebles y útiles M\$	Vehículos M\$	Activo por derecho de uso M\$	Total M\$
Monto bruto 01/01/2025	860.456	1.226.328	37.739	25.461	24.555	2.174.539
Adiciones	-	10.976	2.385	-	4.975	18.336
Bajas-reclasificaciones	-	-	-	-	-	-
Sub total al 31/12/2025	860.456	1.237.304	40.124	24.461	29.530	2.192.875
Menos:						
Depreciación inicial (-)	(414.865)	(832.674)	(19.113)	(23.973)	(16.932)	(1.307.557)
Depreciación del ejercicio (-)	(198.829)	(105.339)	(3.942)	(241)	(4.444)	(312.855)
Bajas-reclasificaciones	-	-	-	-	-	-
Depreciación acumulada (-)	(613.694)	(938.073)	(23.055)	(24.214)	(21.376)	(1.620.412)
Monto neto al 31/12/2025	246.762	299.231	17.069	1.247	8.154	572.463

- No existen restricciones a la titularidad de los bienes de propiedades, planta y equipos.
- No existen obras en curso vigentes ni compromisos de capital para la adquisición de bienes de propiedades, planta y equipos.
- No se han reconocido cargos por concepto de deterioro de activos.

NOTA 12 PROPIEDADES, PLANTA Y EQUIPOS, (continuación)

12.2 Al 31 de diciembre de 2024

<u>Descripción</u>	Activos en Leasing M\$	Maquinarias y equipos M\$	Muebles y útiles M\$	Vehículos M\$	Activo por derecho de uso M\$	Total M\$
Monto bruto 01/01/2024	873.404	1.181.160	35.681	23.773	26.966	2.140.984
Adiciones	-	45.168	2.058	1.688	-	48.914
Bajas-reclasificaciones	(12.948)	-	-	-	(2.411)	(15.359)
Sub total al 31/12/2024	860.456	1.226.328	37.739	25.461	24.555	2.174.539
Menos:						
Depreciación inicial (-)	(257.341)	(723.992)	(15.871)	(23.065)	(14.000)	(1.034.269)
Depreciación del ejercicio (-)	(157.524)	(108.682)	(3.242)	(908)	(2.932)	(273.288)
Bajas-reclasificaciones	-	-	-	-	-	-
Depreciación acumulada (-)	(414.865)	(832.674)	(19.113)	(23.973)	(16.932)	(1.307.557)
Monto neto al 31/12/2024	445.591	393.654	18.626	1.488	7.623	866.982

- No existen restricciones a la titularidad de los bienes de propiedades, planta y equipos.
- No existen obras en curso vigentes ni compromisos de capital para la adquisición de bienes de propiedades, planta y equipos.
- No se han reconocido cargos por concepto de deterioro de activos.

NOTA 13 IMPUESTOS DIFERIDOS E IMPUESTO A LA RENTA

13.1 Impuestos diferidos

13.1.1 El detalle de los activos por impuestos diferidos es el siguiente:

	31/12/2025	31/12/2024
	<u>M\$</u>	<u>M\$</u>
Propiedades, planta y equipos	7.535	12.556
Vacaciones	15.872	15.995
Derechos de uso	3.248	2.142
Deterioro	1.394	1.394
Otras provisiones	-	1.660
Provisión de juicios	15.367	18.634
Sub total	<u>43.416</u>	<u>52.381</u>

13.1.2 El detalle de los pasivos por impuestos diferidos es el siguiente:

	31/12/2025	31/12/2024
	<u>M\$</u>	<u>M\$</u>
Obligaciones leasing	18.975	36.406
Intangibles	4.536	7.749
Sub total	<u>23.511</u>	<u>44.155</u>
Saldos totales	<u>19.905</u>	<u>8.226</u>

13.2 Impuestos a las ganancias

	31/12/2025	31/12/2024
	<u>M\$</u>	<u>M\$</u>
Provisión impuesto a la renta	(81.369)	(72.326)
Impuestos diferidos	11.678	787
Total (gasto) beneficio por impuesto a la renta	<u>(69.961)</u>	<u>(71.539)</u>

Al 31 de diciembre de 2025, la Sociedad ha contabilizado una provisión de impuesto renta por M\$ 81.369, (M\$ 72.326 al 31 de diciembre de 2024).

NOTA 13 IMPUESTOS DIFERIDOS E IMPUESTO A LA RENTA, (continuación)

13.3 Conciliación del gasto por impuesto a las ganancias

	31.12.2025		31.12.2024	
	Tasa de impuesto %	Monto M\$	Tasa de impuesto %	Monto M\$
Utilidad (pérdida) antes de impuesto		342.649		362.879
Impuesto a las ganancias tasa legal	27 %	(92.515)	27 %	(97.977)
Factores que afectan el gasto fiscal del ejercicio:				
Agregados (o deducciones) a la renta líquida	(3,25) %	11.146	(7,07) %	25.651
Impuestos diferidos del ejercicio	(3,41) %	11.678	0,22 %	787
Tasa efectiva y (gasto) beneficio por impuesto a la renta	20,34 %	(69.691)	19,71 %	(71.539)

Al 31 de diciembre de 2025 y 2024 la Sociedad no presenta pérdidas tributarias.

NOTA 14 OTROS PASIVOS FINANCIEROS

14.1 La Sociedad presenta los siguientes pasivos financieros, corrientes:

	31/12/2025 M\$	31/12/2024 M\$
Obligaciones por leasing	149.865	129.673
Total	149.865	129.673

14.2 La Sociedad presenta los siguientes pasivos financieros, no corrientes:

	31/12/2025 M\$	31/12/2024 M\$
Obligaciones por leasing	26.618	181.079
Total	26.618	181.079

14.3 Detalle de las obligaciones financieras, corrientes

Al 31 de diciembre de 2025				Corriente		
				Vencimiento		Total M\$
Banco o Institución Financiera	Moneda	Tipo de amortización	Tasa de interés anual %	Hasta 90 días M\$	90 días a 1 año M\$	
Banco BCI	PESOS	Mensual	6,19	35.937	113.928	149.865
Total				35.937	113.928	149.865

NOTA 14 OTROS PASIVOS FINANCIEROS, (continuación)

Al 31 de diciembre de 2024				Corriente		
				Vencimiento		Total M\$
Banco o Institución Financiera	Moneda	Tipo de amortización	Tasa de interés anual %	Hasta 90 días M\$	90 días a 1 año M\$	
Banco BCI	PESOS	Mensual	11,04	40.479	89.194	129.673
Total				40.479	89.194	129.673

14.4 Detalle de las obligaciones financieras, no corrientes

Al 31 de diciembre de 2025				Corriente			Total M\$
				1 a 3 años M\$	3 a 5 años M\$	Más de 5 años M\$	
Banco o Institución Financiera	Moneda	Tipo de amortización	Tasa de interés anual%				
Banco BCI	PESOS	Mensual	6,19	26.618	-	-	26.618
Total				26.618	-	-	26.618

Al 31 de diciembre de 2024				Corriente			Total M\$
				1 a 3 años M\$	3 a 5 años M\$	Más de 5 años M\$	
Banco o Institución Financiera	Moneda	Tipo de amortización	Tasa de interés anual%				
Banco BCI	PESOS	Mensual	11,04	181.079	-	-	181.079
Total				181.079	-	-	181.079

14.5 Conciliación flujos de financiamiento

Pasivos que se originan de actividades de financiamiento	Saldo al 01/01/2025 M\$	Flujos de efectivo de financiamiento		Cambios que no representan flujos de efectivo			Saldo al 31/12/2025 M\$
		Pagos M\$	Total 31/12/2025 M\$	Intereses devengados M\$	Diferencias de cambio M\$	Gastos e intereses por devengar M\$	
Obligaciones leasing	310.752	(161.917)	(161.917)	12.419	-	15.229	176.483
Total	310.752	(161.917)	(161.917)	12.419	-	15.229	176.483

Pasivos que se originan de actividades de financiamiento	Saldo al 01/01/2024 M\$	Flujos de efectivo de financiamiento		Cambios que no representan flujos de efectivo			Saldo al 31/12/2024 M\$
		Pagos M\$	Total 31/12/2024 M\$	Intereses devengados M\$	Diferencias de cambio M\$	Gastos e intereses por devengar M\$	
Obligaciones leasing	543.871	(252.085)	(252.085)	40.065	(6.223)	(14.876)	310.752
Total	543.871	(252.085)	(252.085)	40.065	(6.223)	(14.876)	310.752

NOTA 15 CUENTAS COMERCIALES Y OTRAS CUENTAS POR PAGAR, CORRIENTES

El saldo de las cuentas comerciales y otras cuentas por pagar, corrientes al 31 de diciembre de 2025 y 2024, respectivamente, corresponde al siguiente detalle:

	31/12/2025 <u>M\$</u>	31/12/2024 <u>M\$</u>
Proveedores	22.851	3.995
Provisión de gastos (Facturas por pagar) (*)	268.912	299.741
Otras cuentas por pagar	<u>29.167</u>	<u>20.197</u>
Total	<u>320.930</u>	<u>323.933</u>

(*) Al 31 de diciembre 2025 la provisión de gastos corresponde a provisión de garantías por M\$ 268.912, (Proyecto: SCFA M\$ 160.271, Mazo de cables M-109 M\$ 15.514, Desarrollo Dashboard M\$397, Estabilizadores de voltaje M\$ 1.611, Máquina de Extracción M\$ 387, Reparación Cabina Leopard M\$ 529 y Proyecto Vide por M\$675), bonos por gestión y término de proyectos M\$ 10.251 y proveedores M\$ 79.277.

NOTA 16 OTROS PASIVOS NO FINANCIEROS CORRIENTES

El saldo del rubro otros pasivos no financieros, corrientes al 31 de diciembre de 2025 y 2024, respectivamente, corresponde al siguiente detalle:

	31/12/2025 <u>M\$</u>	31/12/2024 <u>M\$</u>
Impuesto único a los trabajadores	3.054	3.763
Impuesto de segunda categoría	<u>560</u>	<u>683</u>
Total	<u>3.614</u>	<u>4.446</u>

NOTA 17 OTRAS PROVISIONES, CORRIENTES

17.1 El detalle de otras provisiones, corrientes al 31 de diciembre de 2025 y 2024, es el siguiente:

<u>Tipo</u>	31/12/2025 <u>M\$</u>	31/12/2024 <u>M\$</u>
Provisión juicios y demandas	56.914	69.015
Provisión multas	<u>-</u>	<u>6.150</u>
Total	<u>56.914</u>	<u>75.165</u>

17.2 El movimiento de Provisión multas es el siguiente:

<u>Provisión multas</u>	31/12/2025 M\$	31/12/2024 M\$
Saldo inicial	6.150	6.150
Disminuciones del ejercicio	<u>(6.150)</u>	<u>-</u>
Total	<u>-</u>	<u>6.150</u>

NOTA 18 PASIVOS POR IMPUESTOS, CORRIENTES

18.1 El detalle de los pasivos por impuestos, corrientes al 31 de diciembre de 2025 y 2024, es el siguiente:

<u>Tipo</u>	31/12/2025 <u>M\$</u>	31/12/2024 <u>M\$</u>
PPM	(63.751)	(55.826)
Impuestos por pagar	3.901	140
Provisión Impuesto Renta	81.369	72.326
Total	<u>21.519</u>	<u>16.640</u>

NOTA 19 BENEFICIOS A LOS EMPLEADOS, CORRIENTES

19.1 El detalle de beneficios a los empleados, corriente al 31 de diciembre de 2025 y 2024, es el siguiente:

<u>Tipo</u>	31/12/2025 <u>M\$</u>	31/12/2024 <u>M\$</u>
Vacaciones	58.786	59.242
Indemnización	-	-
Total	<u>58.786</u>	<u>59.242</u>

19.2 El movimiento de vacaciones es el siguiente:

<u>Vacaciones</u>	31/12/2025 <u>M\$</u>	31/12/2024 <u>M\$</u>
Saldo inicial de vacaciones	59.242	59.436
(Disminuciones) aumentos del ejercicio	(456)	(194)
Total	<u>58.786</u>	<u>59.242</u>

19.3 El movimiento de las indemnizaciones es el siguiente:

<u>Indemnización</u>	31/12/2025 <u>M\$</u>	31/12/2024 <u>M\$</u>
Saldo inicial de indemnizaciones	-	38.809
(Disminuciones) aumentos del ejercicio	-	(38.809)
Total	<u>-</u>	<u>-</u>

NOTA 21 INGRESOS DE ACTIVIDADES ORDINARIAS, (continuación)

20.1 Capital pagado

Al 31 de diciembre de 2025 y 2024 el capital pagado asciende a M\$ 2.335.019 y está representado por 1.071.392.742 acciones emitidas y totalmente pagadas, sin valor nominal y de serie única.

20.2 Resultados acumulados

La cuenta resultados acumulados al 31 de diciembre de 2025 y 2024, se detalla a continuación:

	31/12/2025	31/12/2024
	<u>M\$</u>	<u>M\$</u>
Saldo inicial	569.721	365.782
Dividendos	(81.888)	(87.401)
Resultado del ejercicio	<u>272.958</u>	<u>291.340</u>
Total	<u><u>760.791</u></u>	<u><u>569.721</u></u>

Los dividendos provisionados al 31 de diciembre de 2025 corresponden al 30% de las utilidades y ascienden a M\$81.888 y su detalle es el siguiente:

		31/12/2025	31/12/2024
	Participación	M\$	M\$
FAMAE	99,16%	81.200	86.667
ARCOMET	0,84%	<u>688</u>	<u>734</u>
		<u>81.888</u>	<u>87.401</u>

NOTA 21 INGRESOS DE ACTIVIDADES ORDINARIAS

21.1 Flujo de ingresos:

Los ingresos de la Sociedad corresponden principalmente a los servicios de tecnología de la información, los cuales comprenden implementación, administración y mantenimiento de plataformas tecnológicas para las instituciones de la defensa del País. El detalle de estos ingresos, por los ejercicios terminados al 31 de diciembre de 2025 y 2024, es el siguiente:

	31/12/2025	31/12/2024
	<u>M\$</u>	<u>M\$</u>
Servicios de mantención y administración de plataforma tecnológica	2.116.283	2.514.830
Servicio de continuidad operacional	179.236	185.962
Central telefónica	26.561	45.976
Arriendo equipamiento	<u>44.588</u>	<u>53.578</u>
Total	<u><u>2.366.668</u></u>	<u><u>2.800.346</u></u>

NOTA 21 INGRESOS DE ACTIVIDADES ORDINARIAS, (continuación)

21.2 Oportunidad del reconocimiento de ingresos:

	31/12/2025 M\$	31/12/2024 M\$
A lo largo del tiempo	2.366.668	2.800.346
Total	<u>2.366.668</u>	<u>2.800.346</u>

21.3. Obligaciones de desempeño y políticas de reconocimiento de ingresos

Tipo de servicio	Naturaleza y oportunidad de la satisfacción de las obligaciones de desempeño, incluyendo términos de pago significativo	Reconocimiento de ingresos
Contrato de mantención y administración de plataforma tecnológica.	Corresponde a los servicios del contrato de prestación de servicios de implementación, mantenimiento y administración de las plataformas tecnológicas de las instituciones de la Defensa y FAMA E. Se genera un Contrato por cada negociación, que puede involucrar varios hitos generalmente de largo plazo. La obligación de desempeño es la prestación mensual de los servicios.	Los ingresos son reconocidos mensualmente cada vez que se satisface la obligación de desempeño.
Contrato de servicio de central telefónica.	Corresponde a los servicios de central telefónica de las instituciones de la Defensa y FAMA E. Se genera un Contrato por cada negociación, que puede involucrar varios hitos generalmente de largo plazo. La obligación de desempeño es la prestación mensual de los servicios.	Los ingresos son reconocidos mensualmente cada vez que se satisface la obligación de desempeño.
Contrato de continuidad operacional.	Corresponde a los servicios de continuidad operacional de tecnologías de información que son prestados a Empresa Nacional de Aeronáutica de Chile por 60 meses.	Los ingresos son reconocidos mensualmente cada vez que se satisface la obligación de desempeño.
Contrato de arrendamiento de equipos.	Corresponde a la renovación permanente de equipamiento computacional hasta con una antigüedad de cinco años, incluye la renovación de licencias del equipamiento del Data Center y renovación de servidores del ERP de Fábricas y Maestranzas del Ejército por 120 meses	Los ingresos son reconocidos mensualmente cada vez que se satisface la obligación de desempeño.
Contrato de arrendamiento de equipos.	Corresponde al arrendamiento de Sistema de Inspección de Rayos X, en Fábricas y Maestranzas del Ejército por 36 meses.	Los ingresos son reconocidos mensualmente a lo largo del tiempo.
Contrato de mantenimiento recuperativo mayor.	Corresponde a contrato de mantenimiento del sistema de control de Fuego con Fábricas y Maestranzas del Ejército	Los ingresos son reconocidos mensualmente en base al desarrollo del mantenimiento.

NOTA 22 COSTO DE VENTAS

Los costos de ventas se detallan a continuación:

	31/12/2025	31/12/2024
	<u>M\$</u>	<u>M\$</u>
Costo de venta por servicios	1.219.069	1.381.414
Remuneraciones	323.620	381.591
Depreciación y amortización	321.239	281.935
Honorarios del personal	46.785	65.787
Otros costos	43.813	61.934
Total	<u>1.954.526</u>	<u>2.172.661</u>

NOTA 23 GASTOS DE ADMINISTRACIÓN

Los gastos de administración se detallan a continuación:

	31/12/2025	31/12/2024
	<u>M\$</u>	<u>M\$</u>
Gastos generales	50.203	183.908
Seguros	28.762	21.343
Amortización derecho de uso	4.444	2.932
Combustibles	1.531	1.617
Consumos básicos	6.823	5.296
Total	<u>91.763</u>	<u>215.096</u>

NOTA 24 INGRESOS FINANCIEROS

El detalle de este rubro en las fechas indicadas es el siguiente:

	31/12/2025	31/12/2024
	<u>M\$</u>	<u>M\$</u>
Fondos mutuos	-	4.554
Depósitos a plazo	54.318	55.217
Total	<u>54.318</u>	<u>59.771</u>

NOTA 25 COSTOS FINANCIEROS

El detalle de este rubro en las fechas indicadas es el siguiente:

	31/12/2025 M\$	31/12/2024 M\$
Intereses leasing	27.647	42.745
Gastos bancarios	1.714	1.550
Intereses por arrendamiento	362	896
Total	<u>29.723</u>	<u>45.191</u>

NOTA 26 DIFERENCIA DE CAMBIO

El detalle de este rubro en las fechas indicadas es el siguiente:

	31/12/2025 M\$	31/12/2024 M\$
Diferencia de cambio leasing	-	(6.223)
Diferencia de cambio activos corrientes	(168)	8.690
Diferencia de cambio pasivos	(69)	-
Total	<u>(237)</u>	<u>2.467</u>

NOTA 27 CONTINGENCIAS, COMPROMISOS Y GARANTIAS

Boletas de garantía vigentes al 31 de diciembre de 2025 y 2024:

Con fecha 3 de marzo de 2021, Servicios y Soluciones Tecnológicas S.A. firmó un contrato de servicios de continuidad operacional de infraestructura de Tecnologías de la Información bajo la modalidad de leasing operacional con la Empresa Nacional de Aeronáutica de Chile (ENAER). En el mencionado contrato, se establece que S2T debe garantizar el fiel y oportuno cumplimiento del Contrato a través de la entrega de una boleta de Garantía Bancaria por un monto de US\$ 22.348.- (veinte y dos mil trescientos cuarenta y ocho dólares americanos), posteriormente se complementa la mencionada Boleta por un monto adicional de US\$ 1.731.- (Un mil setecientos treinta y un dólares americanos), ambas con vencimiento el 28 de septiembre de 2026.

Con fecha 17 de enero del 2025 se emite una boleta de garantía a Arcomet para garantizar el fiel cumplimiento del Contrato por un monto UF 2,90 por servicio de T.I.

Con fecha 21 de abril del 2025 se otorga boleta de garantía a la Tesorería del Estado Mayor General del Ejército para garantizar el fiel y oportuno cumplimiento del Contrato de Licitación ID 3444-5, por un monto de \$ 372.143.-

Con fecha 13 de junio del 2025 se otorga boleta de garantía a la Caja Previsión de la Defensa Nacional para garantizar el fiel y oportuno cumplimiento del contrato, por un monto de \$ 2.000.000.-

Con fecha 10 de septiembre del 2025 se otorga boleta de garantía a la Dirección General de Aeronáutica Civil para garantizar la seriedad de la oferta correspondiente a propuesta ID N°2563-13-LR25, por un monto de \$ 12.009.038.-

Con fecha 30 de septiembre del 2025 se otorga boleta de garantía a la División de Salud del Ejército para garantizar la seriedad de la oferta, por un monto de \$ 7.509.451.-

Con fecha 29 de octubre del 2025 se otorga boleta de garantía a la Dirección de Contabilidad de La Armada para garantizar la seriedad de la oferta en Equipo de Medición de Velocidad Inicial por un monto de USD 3.250.-

Con fecha 07 de noviembre del 2025 se otorga boleta de garantía a ENAER para garantizar la seriedad de la oferta en Licitación Pública 496/2025, por un monto de \$1.000.000.-

Con fecha 04 de diciembre del 2025 se otorga boleta de garantía al Comando de la VI División del Ejército para garantizar el fiel y oportuno cumplimiento del contrato, por un monto de \$803.361.-

Con fecha 22 de diciembre del 2025 se otorga boleta de garantía al Comando de la VI División del Ejército para garantizar el fiel y oportuno cumplimiento del contrato, por un monto de \$803.361.-

Con fecha 30 de diciembre del 2025 se otorga boleta de garantía a la Dirección de Contabilidad de La Armada para garantizar el fiel y oportuno cumplimiento de propuesta privada de Equipo de Medición de Velocidad Inicial, por un monto de USD 10.169,68.-

Nro.	Fecha Emisión	Fecha Vencimiento	Monto Moneda Origen	Moneda	Monto Actual M\$
452770	05/03/2021	28/09/2026	22.348,00	USD	19.543
455427	29/07/2021	28/09/2026	1.731,00	USD	1.328
726208	17/01/2025	30/01/2026	2,9	UF	111
726037	21/04/2025	30/12/2026	372.143	PESOS	372
725360	13/06/2025	12/01/2026	2.000.000	PESOS	2.000
722965	10/09/2025	03/02/2026	12.009.038	PESOS	12.009
723059	30/09/2025	30/12/2027	7.509.451	PESOS	7.509
704108	29/10/2025	23/01/2026	3.250	USD	3.025
723323	07/11/2025	12/01/2026	1.000.000	PESOS	1.000
723542	04/12/2025	08/05/2026	803.361	PESOS	803
724847	22/12/2025	08/05/2026	803.361	PESOS	803
704124	30/12/2025	29/10/2026	10.169,68	USD	9.266

NOTA 28 HECHOS POSTERIORES

Entre el 1 de enero de 2026 y la fecha de emisión de los estados financieros, en opinión de la Administración, no han ocurrido hechos posteriores que pudieran tener un efecto significativo en las cifras en ellos presentados, ni en la situación económica y financiera de la Sociedad.