

Memoria Anual 2024



SERVICIOS Y
SOLUCIONES
TECNOLÓGICAS

Una empresa FAMA E

Contenido

	1. Carta del Gerente General.....	3
	2. CAPÍTULO I Nuestra Empresa	4
	3. CAPÍTULO II..... Gestión de Riesgos	13
	4. CAPÍTULO III..... Cumplimiento de Objetivos Estratégicos	16
	5. CAPÍTULO IV..... Responsabilidad Social	31
	6. CAPÍTULO V..... Resultados	40
	7. GLOSARIO.....	42
	8. CAPÍTULO VII..... Estados Financieros Consolidados	45

CARTA DEL GERENTE GENERAL

Este documento presenta el informe anual de la empresa Servicios y Soluciones Tecnológicas S.A. (S2T) correspondiente al ejercicio 2024. En él se destacan los principales hitos y eventos del período, reflejando un año de consolidación y crecimiento para la empresa. Los resultados obtenidos evidencian la madurez de nuestras áreas y proyectos emblemáticos, así como el éxito de nuestras iniciativas tecnológicas dirigidas a ofrecer soluciones innovadoras para el sector defensa, con un aprovechamiento estratégico de nuestras capacidades remanentes en el ámbito civil, además, este año celebramos con orgullo nuestro 15vo. aniversario.

Una de las actividades relevantes del 2024 fue la ejecución de un plan de auditorías exhaustivo, complementado con la implementación de un Modelo de Prevención de Delitos. Esta iniciativa responde a los requerimientos legales vigentes y contribuye a la reducción y mitigación de ese tipo de riesgos, además, durante este período hemos trabajado en la automatización de procesos, incorporando nuevos módulos a nuestro ERP, lo que ha permitido optimizar el uso de recursos, mejorar la trazabilidad, fortaleciendo el control interno. En materia de seguridad laboral, concluimos el año con excelentes resultados, fruto del trabajo del equipo responsable de esta área, así como del compromiso de gerentes y jefaturas en la supervisión y control de las condiciones de seguridad para nuestros trabajadores.

En el ámbito comercial hemos impulsado nuestra gestión para expandir el alcance de nuestras soluciones hacia los sectores de defensa, de seguridad y, cuando corresponde, en el ámbito civil. En esta línea, logramos un hito histórico al participar por primera vez con un stand propio en la Feria Internacional del Aire y el Espacio (FIDAE 2024), consolidando nuestra presencia en el mercado de Defensa.

En operaciones, proyectos clave como el SCFA Ragnar, así como los contratos de Outsourcing, ENAER, SIGLE y el apoyo de los integrantes del laboratorio de electrónica, han permitido el desarrollo de nuevas capacidades en software, electrónica y cartografía, mejorando nuestro portafolio de productos y servicios. Otro acontecimiento significativo fue la inauguración de un nuevo centro de trabajo en la comuna de Providencia, reemplazando el de nuestra sede en calle Gorbea, Santiago. Esta nueva instalación está enfocada en el desarrollo de software y cartografía, reforzando nuestra capacidad de innovación.

Estos logros nos motivan a enfrentar con optimismo los desafíos de 2025, conscientes del complejo panorama económico nacional. Este contexto representa una oportunidad para fortalecer nuestra capacidad de innovación y resiliencia, manteniendo la cohesión empresarial y el enfoque en la ingeniería chilena como motor de soluciones efectivas. Para el próximo año, proyectamos un enfoque agresivo en licitaciones y en la generación de alianzas estratégicas con diversas empresas, con la certeza de que estas acciones nos permitirán alcanzar nuestros objetivos y seguir consolidando nuestro crecimiento.

Sin embargo, nada de lo logrado sería posible sin el compromiso y la lealtad de los profesionales que conforman S2T, por ello, quiero expresar mi más sincero agradecimiento a nuestro talentoso equipo, cuyo esfuerzo, dedicación y alto sentido del trabajo han sido fundamentales para alcanzar estos resultados, asimismo, extendiendo mi reconocimiento a los miembros del Directorio de la empresa y a nuestro asesor jurídico, cuya colaboración invaluable, receptividad y confianza en esta gestión, han sido claves en el éxito alcanzado. Gracias a su apoyo, S2T ha fortalecido su prestigio en el sector Defensa de Chile, con una presencia destacada, entre otros, en el Ejército de Chile y en las Fábricas y Maestranzas del Ejército.

Eduardo Estrada Romero
Gerente General
Servicios y Soluciones Tecnológicas.



CAPÍTULO I


Nuestra Empresa

A. Nuestras Instalaciones

1. S2T Santiago, Casa Central y Laboratorio de Electrónica

Avda. Ejército 353, Santiago

- Administración de la empresa
- Administración ERP Ejército
- Aplicaciones de software
- Laboratorio de electrónica
- Soluciones de electrónica
- Investigación y desarrollo



2. S2T Oficinas “Área Proyectos Especiales”

Calle La Concepción 165, Providencia

- Desarrollo de software
- Desarrollo de cartografía
- Calculadores balísticos

3. Área Outsourcing

Avda. Manuel Rodríguez 02 Talagante, Región Metropolitana.

- Administración ERP FAMAE
- Mesa de ayuda FAMAE
- Área de ciberseguridad
- Virtualización ERP ENAER



Capítulo I
Nuestra
Empresa

Capítulo II
Gestión de
Riesgos

Capítulo III
Cumplimiento
de Objetivos
Estratégicos

Capítulo IV
Responsabili-
dad Social

Capítulo V
Resultados

Capítulo VI
Estados
Financieros
Consolidados

B. Reseña Histórica

2009

El 04NOV2009 se crea la Empresa Servicios y Soluciones Tecnológicas para prestar servicios asociados al área de la tecnología de la información.

2010

Se firma el contrato de prestación de Servicios Outsourcing ligado a la administración de la plataforma tecnológica, y sus sistemas y servicios asociados para FAMAE

2010

Se firma el contrato mediante el cual FAMAE encomienda a S2T la ejecución de los servicios de implantación, puesta en marcha y servicios outsourcing para el Ejército de Chile de un Sistema de Información de Gestión de Apoyo a la Fuerza.

2011

Se firma el contrato de prestación de servicios y suministro de equipos para la implementación del Proyecto de Comunicaciones, Mando, Control y Conectividad del Edificio Ejército Bicentenario, permitiendo incorporar de esta forma TIC modernas y seguras.

2014

Se firma contrato de prestación de servicios para la reimplantación en FAMAE del sistema de planificación de recursos empresariales (ERP) ORACLE E-BUSINESS SUITE, versión R12 a partir de la versión R11.

2020

Se firma contrato de prestación de servicios de desarrollo de CUSTOMOEBS y equipos de captura de datos e impresiones para la automatización de procesos en la Brigada de Aviación Ejército.

2021

Se inicia el proyecto Automatización de Depósitos Institucionales (ADI) en la BAVE.

2022

Se realiza servicio de mantenimiento recuperativo a simuladores de aviones.

2022

Se inicia el proyecto de Mantenimiento Recuperativo Mayor del Sistema de Control de Fuego de Artillería M-109.

2022

Continua el Proyecto Automatización de Depósitos Institucionales (ADI), esta vez en los Regimientos Logísticos Institucionales.

2023

Se inaugura su Laboratorio de Electrónica, aumentando significativamente las capacidades en esa área, y por ende de FAMAE, dando soporte efectivo y profesionalizado a nuevas áreas de negocio.

2024

Aniversario N° 15 de la Empresa.
S2T inaugura un nuevo centro de trabajo, en Providencia, permitiendo aumentar significativamente las capacidades de desarrollo de S2T.
1ra participación, de manera independiente, en FIDAE.

Capítulo I

Nuestra
Empresa

Capítulo II

Gestión de
Riesgos

Capítulo III

Cumplimiento
de Objetivos
Estratégicos

Capítulo IV

Responsabili-
dad Social

Capítulo V

Resultados

Capítulo VI

Estados
Financieros
Consolidados

C. Antecedentes

1. Constitución

Servicios y Soluciones Tecnológicas S.A., cuya razón social inicial correspondía a Servicios Industriales Sociedad Anónima o “Servinsa”, se constituyó por escritura pública de fecha 2 de mayo de 1994, otorgada en la notaría de Santiago de don Mario Barros González, cuyo extracto fue inscrito el 7 de julio de 2017 a fojas 9.098 N° 7.466, del Registro de Comercio de Santiago del año 1994, publicándose en el Diario Oficial N° 34.860 con fecha 9 de mayo de 1994.

2. Modificaciones Sociales

- a. Cambio de razón social a Servicios Minero-Industriales Sociedad Anónima y cambio de nombre de fantasía a “Sermins”, por escritura pública de fecha 13 de septiembre de 1994, otorgada en la Notaría de Santiago de don Mario Barros González. Extracto inscrito a fojas 20.589 N° 16.833, del Registro de Comercio de Santiago del año 1994, publicado en el Diario Oficial de 23 de septiembre de 1994.
- b. Fusión por incorporación de sociedades: Industria de Mecanizados Sociedad Anónima e Industria No Ferrosa Sociedad Anónima, siendo ambas absorbidas por Sermins; modificación de estatutos sociales para: a) aumentar del capital social; b) aprobar canje de acciones a accionistas de sociedades absorbidas; c) confección de balance al 31 de diciembre de cada año; y, c) reparto de utilidades a prorrata de las acciones, todo lo cual consta por escritura pública de fecha 1 de febrero de 1999, otorgada en la Notaría de Santiago de don Fernando Opazo Larraín. Extracto inscrito a fojas 3.207 N° 2.559, del Registro de Comercio de Santiago del año 1999, publicado en el Diario Oficial de 9 de febrero de 1999.
- c. Modificación de objeto social y aumentar de 3 a 4 los directores de la Sociedad, todo lo cual consta de escritura pública de fecha 28 de septiembre de 1999, otorgada en la Notaría de Santiago de don Fernando Opazo Larraín. Extracto inscrito a fojas 24.171 N° 19.138, del Registro de Comercio de Santiago del año 1999, publicado en el Diario Oficial de 7 de octubre de 1999.
- d. Aumento de capital, lo que consta de escritura pública de fecha 21 de diciembre de 2000, otorgada en la Notaría de Santiago de don Fernando Opazo Larraín. Extracto inscrito a fojas 77 N° 73, del Registro de Comercio de Santiago del año 2001, publicado en el Diario Oficial de 8 de enero de 2001.
- e. Modificación de objeto social y cambio de razón social a Servicios y Soluciones Tecnológicas S.A., cuya razón se modificó a “S2T”, lo que consta de escritura pública de fecha 30 de noviembre de 2009, otorgada en la Notaría de Santiago de don Pedro Reveco Hormazábal. Extracto inscrito a fojas 60.463 N° 42.261, del Registro de Comercio de Santiago del año 2009, publicado en el Diario Oficial de 15 de diciembre de 2009.



3. Objeto Social

La sociedad tiene por objeto: a) prestar servicios de carácter industrial, por cuenta propia o ajena; b) prestar asesorías técnicas en materias industriales, pudiendo desarrollar proyectos; c) prestar servicios de inspección, control de calidad y análisis de laboratorios; d) fabricar repuestos; e) construir o reparar instalaciones y obras industriales; f) adquirir, procesar, fabricar, comercializar, distribuir, importar, exportar materias primas y productos terminados ferrosos y no ferrosos nacionales y extranjeros relacionados con el objeto social. Adquirir, importar, procesar, mecanizar, desarrollar, integrar, construir, reparar, distribuir, representar, comercializar, exportar toda clase de implementos, conjuntos y subconjuntos metalmecánicos e ingeniería relacionada con el objeto social; y, g) prestar servicios y soluciones tecnológicas asociadas al área de la tecnología de la información. El objeto indicado antes, será esencialmente complementario a las funciones de FAMAE y relacionados con los objetos que le señala su ley orgánica. Para el cumplimiento de los objetos sociales podrá constituir o formar parte de otras sociedades.

4. Capital

La propiedad de S2T al 31 de diciembre de 2024 se encuentra dividido en 1.071.392.742 acciones nominativas, todas de una misma y única serie y sin valor nominal, las que se encuentran íntegramente suscritas, y cuyo pago en la caja social se representa en el siguiente esquema:

Titular	N° de Acciones	% de la Propiedad
FAMAE	1.062.393.043	99,16%
ARCOMET S.A.	8.999.699	0,84%
TOTAL	1.071.392.742	100%

5. Estructura de la propiedad

La matriz controladora de la Sociedad corresponde a las Fábricas y Maestranzas del Ejército (FAMAE), sociedad propietaria del 99,16% de las acciones.

Capítulo I
Nuestra
Empresa

Capítulo II
Gestión de
Riesgos

Capítulo III
Cumplimiento
de Objetivos
Estratégicos

Capítulo IV
Responsabili-
dad Social

Capítulo V
Resultados

Capítulo VI
Estados
Financieros
Consolidados

D. Administración y Fiscalización

1. Administración

La dirección de S2T se efectúa mediante un Directorio conformado por 4 integrantes designados por el Director de FAMAE.

La gestión y administración es desarrollada a través de un Gerente General, quien es el representante legal y judicial de la corporación, y que está investido de amplias facultades para administrar la empresa, debiendo atenerse a las disposiciones de la ley de sociedades anónimas, y demás normas que dicte el Directorio de la empresa.

2. Fiscalización

La ley de sociedades anónimas contempla, la existencia de un Directorio, al que le encarga la función de “fiscalizar” todas las actividades administrativas y comerciales de la empresa, para lo cual el Gerente General es quien debe rendir cuenta a ese Directorio.

Para el cumplimiento de la fiscalización, la ley de sociedades anónimas entrega al Directorio determinadas atribuciones de administración, autorizando algunos actos relevantes, entre los que se cuentan, la aprobación y control del:

- Plan de Inversiones, propuesto por Gerente General.
- Presupuesto de Ingresos y Gastos que anualmente debe presentar S2T, en conformidad con las normas vigentes.
- Mensualmente, la marcha de la empresa.

Además, S2T es auditada por una Empresa externa definida por FAMAE, y vía esta última, se reportan los estados financieros consolidados a la Contraloría General de la República y Comisión para el Mercado Financiero.

Capítulo I
Nuestra
Empresa

Capítulo II
Gestión de
Riesgos

Capítulo III
Cumplimiento
de Objetivos
Estratégicos

Capítulo IV
Responsabili-
dad Social

Capítulo V
Resultados

Capítulo VI
Estados
Financieros
Consolidados

E.Directores

Directores de S2T año 2024

Sra. Antonella Gilbert Bacciarini
Presidente

Sr. Gonzalo Canaves Soto
Director

Sr. Maurice Vera Aray
Director

Sr. Rodrigo Barraza Rojas
Director

Sr. Rodolfo Fuenzalida Sanhueza
Asesor Jurídico

Mensualmente se reúnen con las unidades de gestión de riesgo, auditoría interna y responsabilidad social, o bien con los responsables de las funciones equivalentes, evaluando y controlando el desempeño y el funcionamiento de la empresa.

El Directorio en pleno efectuó durante el año 2024 visitas a terreno a las distintas dependencias e instalaciones de S2T, conociendo aspectos como; el avance de los proyectos emblemáticos, el estado y funcionamiento de las dependencias e instalaciones; las principales funciones y preocupaciones de los integrantes de la empresa consultando por mejoras que, en opinión de los responsables de esas dependencias e instalaciones, sería pertinente realizar.



Capítulo I
Nuestra
Empresa

Capítulo II
Gestión de
Riesgos

Capítulo III
Cumplimiento
de Objetivos
Estratégicos

Capítulo IV
Responsabili-
dad Social

Capítulo V
Resultados

Capítulo VI
Estados
Financieros
Consolidados

F.Principales Ejecutivos

Alta Dirección 2024

Sr. Eduardo Estrada Romero

Gerente General

Sr. Fernando González Pardo

Gerente de Operaciones

Sr. Hugo Hechenleitner Hechenleitner

Gerente Comercial

Sr. Eduardo Castillo Tagle

Jefe de Soporte y Apoyo al Negocio

Sr. Sergio Álvarez Gambero

Jefe de Calidad, de Gestión y de Prevención de Riesgos



Capítulo I

Nuestra
Empresa

Capítulo II

Gestión de
Riesgos

Capítulo III

Cumplimiento
de Objetivos
Estratégicos

Capítulo IV

Responsabili-
dad Social

Capítulo V

Resultados

Capítulo VI

Estados
Financieros
Consolidados

G. Relativo a indicar el auditor externo

Surlatina

HLB Surlatina Chile es parte de HLB International, una red global de firmas de auditoría y asesoría independientes, cada una de las cuales es una entidad legal separada e independiente y, como tal, no tiene responsabilidad por los actos y omisiones de ningún otro miembro.

Auditor externo de estados financieros.

Razón Social Auditores Externos: Surlatina Auditores Ltda.

RUT auditores: 83.110.800-2



Capítulo I
Nuestra
Empresa

Capítulo II
Gestión de
Riesgos

Capítulo III
Cumplimiento
de Objetivos
Estratégicos

Capítulo IV
Responsabili-
dad Social

Capítulo V
Resultados

Capítulo VI
Estados
Financieros
Consolidados

CAPÍTULO II

Gestión de Riesgos



Gestión de Riesgo

1. Seguridad Laboral

Servicios y Soluciones Tecnológicas (S2T) se encuentra permanentemente preocupada de diseñar medidas tendientes a minimizar o eliminar las situaciones de riesgos que puedan provocar accidentes o enfermedades profesionales a sus colaboradores, para ello cuenta con una jefatura de Prevención de Riesgos, y la asesoría permanente de la Asociación Chilena de Seguridad (ACHS).

2. Tasa de Siniestralidad

El concepto de siniestralidad laboral se refiere a la ocurrencia de Accidentes de Trabajo y de Enfermedades Profesionales ligadas al ejercicio de una actividad profesional (DS N° 67), que se producen con ocasión o por consecuencia del trabajo.

La tasa de siniestralidad correspondiente al año 2024 correspondió a un 0% por.

3. Accidentes de Trayecto del Periodo

Es la cantidad de accidentes de trabajo ocurridos en un periodo de doce meses, en relación con la dotación de trabajadores promedio declarada por la empresa para ese mismo periodo. Los accidentados en S2T durante el período enero a diciembre del 2024 correspondió a solo un caso (6 días de reposo).



4. Tasa de Enfermedades Profesionales

En Chile, una “Enfermedad Profesional (EP)” es una enfermedad causada de manera directa por el ejercicio de la profesión o trabajo que realiza una persona, y que produce incapacidad o muerte. La Ley N° 16.744 define la EP y establece las condiciones para que una enfermedad sea considerada como tal, en el período de enero a diciembre del 2024 en S2T hubo “0” casos de EP.



5. Acoso laboral y sexual

S2T cuenta con políticas para prevenir y gestionar el acoso laboral y sexual y con canales de denuncia.

En la empresa existe tanto una política específica como un protocolo ante el acoso sexual, acoso sexual y violencia en el trabajo. Además, esta temática es parte integrante del Reglamento Interno como del Código de Conducta de la empresa.

Durante el año 2024 no hubo denuncias de acoso sexual, acoso laboral y violencia en el trabajo, de conformidad con la Ley N°21.643.

6. Permiso Post Natal

En conformidad del Artículo 48°, las mujeres que trabajen en S2T S.A. y que se encuentren en periodo de Gestación se registrarán por la Ley 20.545, que regula el descanso de la madre de acuerdo con los siguientes criterios:

- Prenatal: 6 semanas antes de la fecha estimada para el parto.
- Postnatal: 12 semanas después del parto.
- Postnatal parental: 12 o 18 semanas (dependiendo si la madre se queda en casa o si regresa a trabajar por media jornada), después del postnatal recién mencionado.
- Descanso prenatal suplementario: En caso de enfermedad durante el embarazo.
- Descanso prenatal prorrogado (Parto Tardío): en caso de que el parto se produjera después del descanso prenatal (6 semanas). Este descanso se extenderá hasta el nacimiento del niño/a y a partir de esa fecha se contará el descanso postnatal.
- Descanso postnatal suplementario: en caso de enfermedad como consecuencia del parto.
- Si el niño o niña nace antes de la semana 33 de gestación, o si nace pesando menos de 1.500 gramos, el descanso postnatal será de 18 semanas.
- En caso de partos múltiples, el descanso se extiende siete días por cada niño a partir del segundo.

Capítulo I
Nuestra Empresa

Capítulo II
Gestión de Riesgos

Capítulo III
Cumplimiento de Objetivos Estratégicos

Capítulo IV
Responsabilidad Social

Capítulo V
Resultados

Capítulo VI
Estados Financieros Consolidados



CAPÍTULO III

Objetivos Estratégicos



A. La empresa Servicios y Soluciones Tecnológicas (S2T)

Servicios y Soluciones Tecnológicas S.A. (S2T) es una empresa creada el año 2009, con la finalidad de satisfacer las necesidades de tecnologías, orientadas principalmente al área de defensa.

En 2024 se avanzó significativamente en la expansión de su portafolio de productos y servicios, a través de la implementación de proyectos y actividades que reflejan la visión de consolidar áreas estratégicas, enfocadas en ofrecer soluciones innovadoras y de alto valor tecnológico. La compañía mantuvo una clara orientación hacia los sistemas de defensa, el mantenimiento recuperativo, así como la innovación y el establecimiento de alianzas con proveedores claves, fortaleciendo su posicionamiento en el mercado.

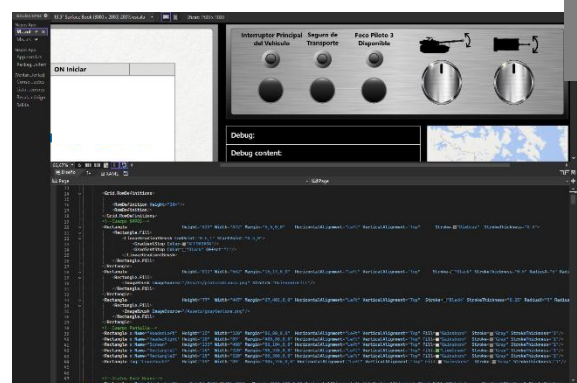
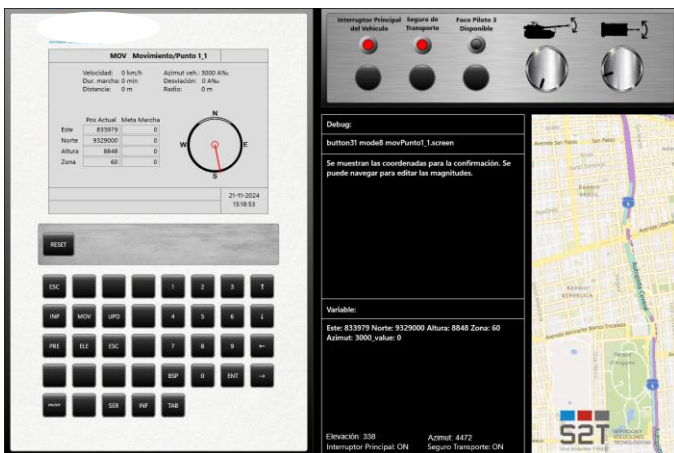
PROYECTOS DESARROLLADOS SEGÚN LÍNEAS DE NEGOCIO

1. Simulación, mantenimiento y fabricación de componentes

a. Simulación

S2T desarrolló y programó localmente un software de simulación para un periférico de artillería, del tipo navegador inercial, utilizado en los vehículos M109 de la 1ra y 2da Brigada Acorazadas (BRIACOs). Esta actividad puede extenderse a otros periféricos (radares de boca, sistemas de comunicaciones y sistemas de telemetría), así como también las radios de comunicación, comportándose como una importante ayuda en la capacitación y entrenamiento de usuarios.

El software permite conectarse en tiempo real con el sistema RAGNAR, simulando las funciones principales de los periféricos, facilitando, entre otros aspectos, pruebas locales, remotas y de laboratorio, mejorando así el rendimiento y la fiabilidad de los sistemas.



Capítulo I
Nuestra Empresa

Capítulo II
Gestión de Riesgos

Capítulo III
Cumplimiento de Objetivos Estratégicos

Capítulo IV
Responsabilidad Social

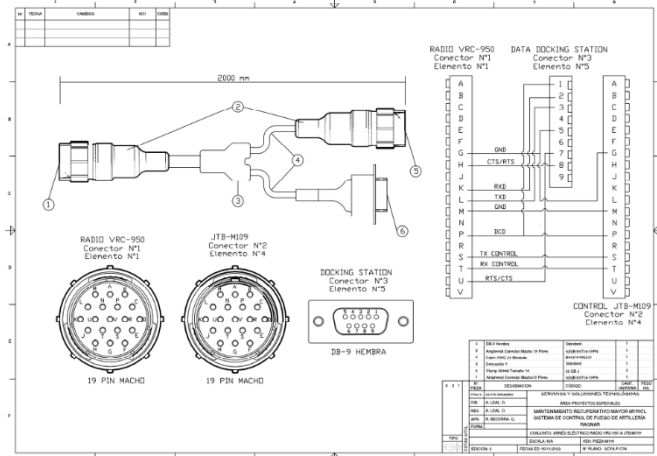
Capítulo V
Resultados

Capítulo VI
Estados Financieros Consolidados

b. Planimetría Eléctrica / Electrónica

Derivado de la implementación del Laboratorio de Electrónica, se comenzó a emplear software CAD en los proyectos de manufactura avanzado para el diseño técnico de arneses eléctricos y estructuras esquemáticas, generando documentación precisa para la configuración de conexiones y distribución de elementos.

Además, mediante levantamientos e ingeniería inversa, se restauraron y optimizaron los sistemas de carga, cuya manufactura ha quedado obsoleta en el mercado internacional.



c. Banco de prueba de arneses eléctricos

S2T diseñó y fabricó un prototipo de banco de pruebas para apoyar la fabricación de los cables eléctricos del proyecto de artillería.

Este sistema permite identificar fallas en terreno, mediante medición pin a pin, validando la continuidad de los cables y asegurando su correcta fabricación.

Además, el sistema puede adaptarse a otros sistemas de armas, proporcionando una solución portátil que ahorra recursos.



Capítulo I
Nuestra Empresa

Capítulo II
Gestión de Riesgos

Capítulo III
Cumplimiento de Objetivos Estratégicos

Capítulo IV
Responsabilidad Social

Capítulo V
Resultados

Capítulo VI
Estados Financieros Consolidados

d. Levantamientos y animación 3D

Se realizó el modelado de elementos y entornos en 3D utilizando software avanzado, lo que permitió crear diseños precisos para sectores como ingeniería, manufactura y arquitectura.

La animación 3D de estos modelos facilita la presentación de soluciones innovadoras a los clientes, permitiendo la visualización detallada de proyectos en desarrollo, finalizados y futuros.



e. Integración radios de comunicación militares

Se efectuó la integración del sistema de comunicación militares, utilizado por las unidades de artillería autopropulsadas que utiliza la solución RAGNAR.

Esta integración permitió establecer la red de tiro, enviando las tramas de datos precisas, a velocidades adecuadas, con el fin de ejecutar las misiones de fuego de manera eficiente y confiable.



f. Integración periféricos de artillería autopropulsada


S2T de igual forma, integró diversos periféricos, enlazados mediante comunicación serial, que se encuentran integrados al material de artillería autopropulsados, entre los que se destacan:

- Sistemas de visión y telemetría.
- Sistema de navegación y posicionamiento (NAPOS).
- Radar de boca (MVR).



g. Fabricación de baterías

Se desarrolló y fabricó una fuente de energía, específicamente una batería recargable, destinada a alimentar telémetros láser, pues ese componente se encontraba con obsolescencia logística. La actividad permitió restaurar su operatividad y prolongar su vida útil.




h. Reparación de reguladores de voltaje M109CL

Se realizó la reparación y/o reemplazo de componentes en las tarjetas PCB de los reguladores de voltaje, dividiendo el proceso en dos etapas:

Retiro y reemplazo de componentes: Se reemplazaron los componentes defectuosos y se repararon las pistas con problemas de conductividad en un entorno controlado de laboratorio.

Ensamble y pruebas: Después del reemplazo, se ensamblaron los reguladores y se realizaron pruebas para verificar su funcionamiento, incluyendo inspección visual y medición de los componentes reemplazados.



i. Verificación de instrumentos y estaciones topográficas

Utilizando la experiencia de los integrantes del área de cartografía y geodesia de la empresa, se calibraron los sistemas de telemetría, mediante la comparación con sistemas de precisión.



2. Electrónica y comunicaciones

a. Laboratorio de electrónica

Durante el año 2024 se continuó mejorando y dotando de tecnologías que permitieron su constante uso para fabricación, reparación, mantenimiento de distintos proyectos que realizamos durante el año.



Capítulo I

Nuestra
Empresa

Capítulo II

Gestión de
Riesgos

Capítulo III

Cumplimiento
de Objetivos
Estratégicos

Capítulo IV

Responsabili-
dad Social

Capítulo V


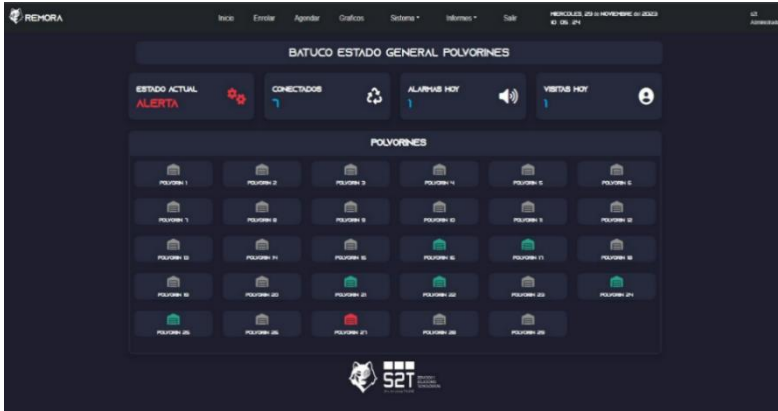
Resultados

Capítulo VI

Estados
Financieros
Consolidados

b. Rémora Batuco (sensorización de polvorines)

Se continuó implementando mejoras en el hardware y software del sistema de sensorización de los 29 polvorines ubicados en el cuartel Batuco del Regimiento Logístico N° 2 “AG”, como también el sistema sensorización de FAMAE, lugares destinados al almacenamiento de material crítico.



c. Sistema modular de emergencia y catástrofe (SIMEC)

S2T desarrolló una nueva línea de productos denominados SIMEC; puestos autónomos de vigilancia, modulares y escalables, que pueden contar con tecnología avanzada: cámaras diurnas y térmicas nocturnas, iluminación y audio remoto, autonomía energética, internet satelital y monitoreo en tiempo real en Full HD.

Su movilidad y unidad de energía adicional permiten usos alternativos, garantizando vigilancia efectiva en cualquier entorno.

SIMEC cuenta con los siguientes módulos: SIMEC – C, SIMEC – F y SIMEC – M.

SIMEC-C (Mando y Control)



SIMEC-M y A (móvil y autónomo)



d. SIMEC-C (Mando y Control)

Puesto de mando y control modular, transportable y blindado, integra comunicación y control para puestos de observación fijos y móviles.



Su diseño escalable permite añadir sistemas de reconocimiento e identificación, como cámaras, radares, globos de vigilancia y drones atados, según requerimiento.



e. SIMEC – F (Frontera)

Puesto móvil de observación y vigilancia, autosuficiente, adecuado para zonas de difícil acceso, aisladas o complejas de controlar, además de ser útil en áreas afectadas por situaciones de catástrofe, emergencia, o bien, que requieren un control especial (fronteras).

El equipamiento es modular y escalable, incluyendo incluso blindaje de acuerdo con el nivel de amenaza que defina el cliente. Habitable 24/7.



Capítulo I
Nuestra
Empresa

Capítulo II
Gestión de
Riesgos

Capítulo III
Cumplimiento
de Objetivos
Estratégicos

Capítulo IV
Responsabili-
dad Social

Capítulo V
Resultados

Capítulo VI
Estados
Financieros
Consolidados

f. SIMEC – MyA

Corresponde a un vehículo equipado tecnológicamente para desplegar un mástil en su pick-up, de manera rápida y eficaz, con una cámara térmica y transmitir en tiempo real hacia la central de monitoreo.

También tiene la capacidad de transportar o tractar un globo de vigilancia.

Utilizado para realizar un acercamiento al terreno que se desea vigilar, especialmente ante concurrencias masivas de personas.

El sistema autónomo, A; permite controlar zonas aisladas sin necesidad de un operador local.



Capítulo I
Nuestra
Empresa

Capítulo II
Gestión de
Riesgos

Capítulo III
Cumplimiento
de Objetivos
Estratégicos

Capítulo IV
Responsabili-
dad Social

Capítulo V
Resultados

Capítulo VI
Estados
Financieros
Consolidados

3. Investigación y desarrollo

a. Estabilizador de voltaje

El estabilizador fue una solución integrada en S2T específicamente para sistemas de armas con alto requerimiento de voltaje, con la capacidad de transformar un rango de voltaje de entrada de 10 a 36 V en una salida estable de 24 VDC.

Este dispositivo ofreció una alta eficiencia energética superior al 90%, lo que permitió minimizar las pérdidas de energía y optimizar el manejo de los peaks de corriente de hasta 40 A. De este modo, se aseguró un desempeño confiable en las aplicaciones de alta demanda propias de los vehículos militares.



b. Fabricación PDB (Power Distribution Box)

Se diseñó, desarrolló y fabricó una PDB (Caja de Distribución de Energía) utilizada en diversos vehículos militares, la que tiene la capacidad de alimentar de manera simultánea hasta tres equipos electrónicos. Su accionamiento se realiza mediante un switch, equipado con protección termomagnética.

El sistema protege el circuito ante sobreconsumos o golpes de corriente, todo encapsulado en un conjunto mecánico hermético que incluye sistemas de anclaje y aislamiento eléctrico, además, se encuentra provisto de las tomas de corriente necesarias para su acople a las baterías de los vehículos en los que se instala.

La realización de desarrollo consta de seis etapas:

- Diseño y desarrollo de la solución.
- Fabricación de PDBs.
- Pruebas de laboratorio.
- Demostración de montaje.
- Entrega de producto.
- Garantías.



c. Globo de vigilancia

El año 2024, se comienza a investigar sobre el desarrollo y fabricación de globos de televigilancia. Se espera tener un modelo a escala para el año 2025.

Características del globo:

- Material: poliéster recubierto de PVC.
- Diámetro: 3,9 metros.
- Capacidad de elevación: hasta 9 kg.
- Temperatura de operación: -35° hasta 60°.
- Resistencia al viento: hasta 55 km/h.



Características de la cámara:

- Cámara YPO-07 con rotomotor, 360°.
- Paleta térmica.
- Cámara óptica 40X.
- Sistema termal 16X.
- Peso: 1,7 kg.



Capítulo I

Nuestra
Empresa

Capítulo II

Gestión de
Riesgos

Capítulo III

Cumplimiento
de Objetivos
Estratégicos

Capítulo IV

Responsabili-
dad Social

Capítulo V

Resultados

Capítulo VI

Estados
Financieros
Consolidados

d. Corrección monetaria FAMA

Según lo establecido por el Servicio de Impuestos Internos (SII), la corrección monetaria es un mecanismo diseñado para reconocer el efecto inflacionario en un ejercicio comercial determinado, aplicable a aquellas partidas de la empresa clasificadas como activos y pasivos, conforme a lo dispuesto en el artículo 41 de la Ley sobre Impuesto a la Renta.

Este desarrollo incluyó módulos tales como: consultas de stock de artículos, historial de costos, valorización de los activos y asientos contables, entre otros.

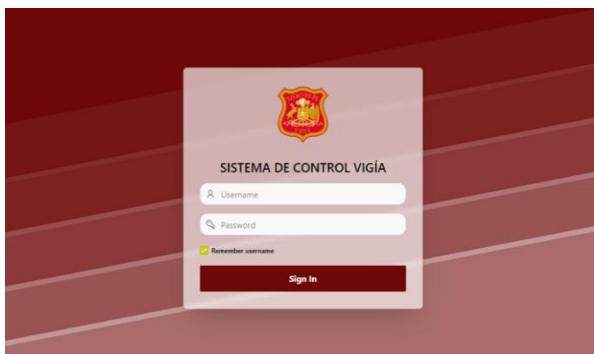
Mediante esta aplicación S2T buscó posicionarse como pionero en la implementación de un Módulo de Corrección Monetaria, que pudiera satisfacer de manera autónoma las exigencias legales que rigen para las empresas chilenas, realizando esta actividad en forma automática.



e. Proyecto Vigía-Dashboard

Este proyecto nace de la necesidad de entregar al Ejército de Chile la visibilidad de los principales indicadores de gestión del sistema SIGLE (Sistema de Información y Gestión Logística del Ejército) para la toma de decisiones, con datos precisos, por parte del alto mando de las diversas divisiones y regimientos de la institución. Este requerimiento fue solicitado por el Comando de Apoyo a la Fuerza (CAF), mediante el Departamento de Sistemas de Información y Gestión de Sostenimiento (DSIGS) del Ejército.

Vigía consiste en el desarrollo de un sistema informático que permite la visibilidad y toma de decisiones del alto mando de la institución, por medio de un cuadro de mando e indicadores de gestión que se obtienen directamente de la base de datos del sistema SIGLE. Las capacidades de S2T para enfrentar nuevos desafíos, se ven en el desarrollo y diseño de este proyecto Vigía, utilizando como base la plataforma Oracle Apex (Application Express).



f. SISCOM

En junio 2024, S2T se adjudica la solución al sistema de compra de materiales de la Minera Tres Valles (M3V), este proyecto consistió en la implementación de un sistema que registre la compra de mineral externo a los pequeños mineros del sector, estableciendo además una integración con su ERP (SAP) para almacenar los datos de la liquidación de pago a realizar.

La tarea en general consistía en la integración de diferentes sistemas (distintos fabricantes), desde el punto de vista del software, la electrónica y las comunicaciones, en el ERP de M3V.

Los procesos en los cuales se incorpora el SISCOM son los siguientes:

- 1) Ingreso de vehículo
- 2) Pesaje del vehículo
- 3) Descarga en la cancha de acopio
- 4) Salida del vehículo
- 5) Determinación de ley del cobre pagable
- 6) Proceso de liquidación de pago



Además, se desarrolló un proceso de customización, utilizando diferentes softwares, logrando que las integraciones estuvieran alineadas con la cultura organizacional de la Empresa minera.

g. IGM

En agosto, S2T, se adjudicó una licitación correspondiente al mantenimiento de hardware computacional del Instituto Geográfico Militar (IGM).



Capítulo I
Nuestra
Empresa

Capítulo II
Gestión de
Riesgos

Capítulo III
Cumplimiento
de Objetivos
Estratégicos

Capítulo IV
Responsabili-
dad Social

Capítulo V
Resultados

Capítulo VI
Estados
Financieros
Consolidados

B. FIDAE 2024

Servicios y Soluciones Tecnológicas (S2T) participó, por primera vez con su propio stand, en la Feria Internacional del Aire y del Espacio (FIDAE), ocupando un lugar destacado (28 m² interior), con el fin de dar a conocer sus capacidades, exhibir los productos y servicios, teniendo como resultado la materialización de contactos comerciales y fabriles con diferentes autoridades y representantes de empresas del área de la defensa y civiles del país como del exterior.

El stand contó con diferentes espacios de exhibición, dando centro de gravedad al Sistema de Control de Fuego de Artillería RAGNAR, subproductos del desarrollo de proyectos militares, innovación y servicios y soluciones tecnológicas en el área electrónica.

Además de los espacios antes mencionados, se exhibió gráfica corporativa, tendiente a dar a conocer la presencia de S2T, desarrollándose importantes reuniones con representantes de empresas y organismos internacionales.



Capítulo I

Nuestra
Empresa

Capítulo II

Gestión de
Riesgos

Capítulo III

Cumplimiento
de Objetivos
Estratégicos

Capítulo IV

Responsabili-
dad Social

Capítulo V


Resultados

Capítulo VI

Estados
Financieros
Consolidados



Estand propio instalado en FIDAE 2024.



Visita del Sub secretario de Defensa



Visita del comandante en jefe del Ejército y el Director de FAMAE

Capítulo I

Nuestra Empresa

Capítulo II

Gestión de Riesgos

Capítulo III

Cumplimiento de Objetivos Estratégicos

Capítulo IV

Responsabilidad Social

Capítulo V

Resultados

Capítulo VI

Estados Financieros Consolidados



CAPÍTULO IV

Responsabilidad Social



A. Diversidad y desarrollo en la organización

1. Diversidad del Directorio y Gerencia

a. Número de directores por género.

SEXO	CANTIDAD
Hombres	3
Mujeres	1

b. Número de gerentes por género.

SEXO	CANTIDAD
Hombres	3
Mujeres	0

c. Nacionalidad de los gerentes de la alta dirección.

NACIONALIDAD	CANTIDAD
Chilena	3
Otra	0

d. Número de gerentes por rango de edad.

RANGO DE EDAD	CANTIDAD
Inferior a 30 años	0
Entre 31 y 40 años	0
Entre 41 y 50 años	0
Entre 51 y 60 años	1
Entre 61 y 70 años	2
Superior a 70 años	0

e. Número de gerentes por antigüedad en la empresa

EXPERIENCIA	CANTIDAD
Inferior a 3 años	0
Entre 3 y 6 años	2
Entre 6 y 9 años	0
Entre 10 y 12 años	1
Más de 12 años	0

Capítulo I
Nuestra
Empresa

Capítulo II
Gestión de
Riesgos

Capítulo III
Cumplimiento
de Objetivos
Estratégicos

Capítulo IV
Responsabili-
dad Social

Capítulo V
Resultados

Capítulo VI
Estados
Financieros
Consolidados

2. Diversidad en la organización

a. Número de trabajadores por género.

SEXO	CANTIDAD
Hombres	31
Mujeres	9

b. Número de trabajadores por rango de edad.

RANGO DE EDAD	CANTIDAD
Inferior a 30 años	8
Entre 31 y 40 años	11
Entre 41 y 50 años	6
Entre 51 y 60 años	8
Entre 61 y 70 años	6
Superior a 70 años	1

c. Número de trabajadores por antigüedad en la empresa

EXPERIENCIA	CANTIDAD
Inferior a 3 años	21
Entre 3 y 6 años	8
Entre 6 y 9 años	3
Entre 10 y 12 años	5
Más de 12 años	3

La dotación de trabajadores fue de **40** funcionarios durante el año 2024.

Capítulo I
Nuestra
Empresa

Capítulo II
Gestión de
Riesgos

Capítulo III
Cumplimiento
de Objetivos
Estratégicos

Capítulo IV
Responsabili-
dad Social

Capítulo V
Resultados

Capítulo VI
Estados
Financieros
Consolidados

3. Reuniones con el personal

Uno de los principales compromisos de S2T está centrado en sus colaboradores, y en generar espacios de recreación que permitan conciliar la vida laboral y familiar.

En este ámbito, durante el año 2024 se realizaron almuerzos de camaradería en distintas fechas del año, celebrando las Fiestas Patrias, Aniversario de la Empresa y Navidad, además, se celebraron los cumpleaños del personal.



4. Beneficios de bienestar social de la empresa

El bienestar social en S2T tiene por objeto ayudar al trabajador en los distintos ámbitos de: educación, salud, recreación, económico y habitacional, entre otras, generando ayudas y asignaciones para el colaborador.

Durante el 2024, además de materializar distintas actividades tales como Día Internacional de la Mujer, Día de la Madre y Día del Padre, entre otras, se otorgaron tarjetas de regalo para Fiestas Patrias y Navidad.

5. Prácticas profesionales

Durante todo el año, S2T recibe en sus instalaciones a jóvenes alumnos que desean realizar su práctica profesional. Así, quienes cursan distintas carreras en colegios técnicos, institutos de nivel superior y universidades se incorporan a la Empresa para tener su primer contacto en el ámbito laboral, con un equipo humano que apoya al alumno en cada paso de este proceso.

Durante el año 2024, 6 alumnos distribuidos en sus instalaciones en Santiago y Talagante, de variadas carreras como ingeniería informática, técnico en telecomunicaciones, contabilidad, entre otras, realizaron su práctica profesional.

6. Plan de auditoría 2024

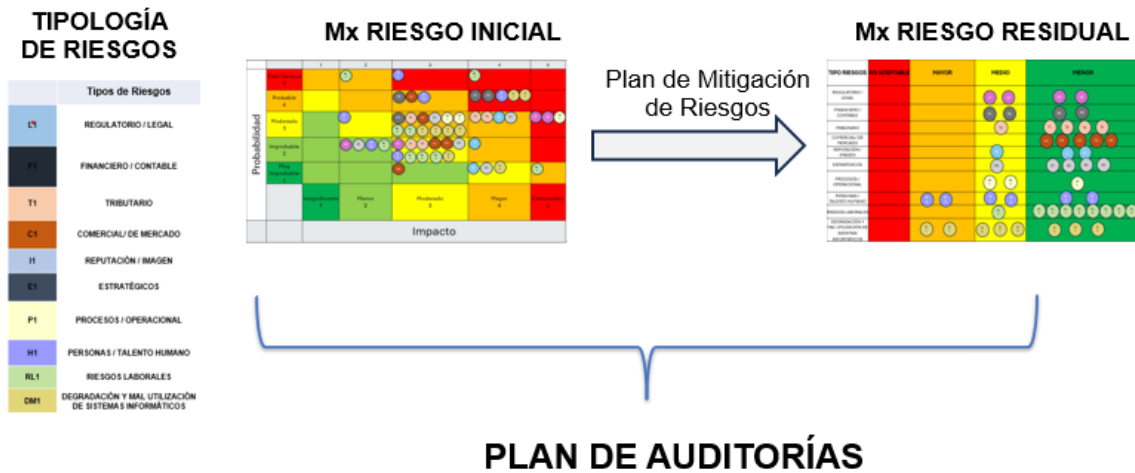
Durante el año 2024 se implementó la metodología de evaluación de riesgos por tipología dentro de la empresa.

Lo anterior consistió en elaborar los riesgos en diferentes procesos de la empresa estableciendo el correspondiente plan de acción para mitigarlos. Del análisis del riesgo residual se estructuró el plan de auditorías internas para el año 2024, orientado a mitigar los riesgos de mayor criticidad.

Cada auditoría contó con la respectiva ficha de auditoría que abarcaba los temas y materias a ser auditadas.

Se estructuró también un formato de informe de auditorías interna al directorio de la empresa el cual considerara un resumen ejecutivo, que incluye la explicación de la metodología utilizada.

Por último, se desarrolló una ficha de tratamiento de “no conformidades y oportunidades de mejora”, la cual permite realizar el seguimiento al “plan de acción” para solución de las no conformidades encontradas (Mx)



7. Ley N° 21.643, ley Karin

Con motivo de la entrada en vigor de la ley N° 21.643 que regula la violencia en el trabajo, en nuestra empresa se desarrollaron las siguientes acciones:

- Se incorporó en la política de la empresa un párrafo respecto al acoso laboral, sexual y violencia en el trabajo.
- Se desarrolló una política específica de S2T respecto al acoso laboral, sexual y la violencia en el trabajo.
- Se incorporó un capítulo especial de estos temas en el Reglamento Interno de Orden Higiene y Seguridad de S2T.
- Se reforzó el Código de Conducta con nuevos artículos relacionados con estos temas.
- Se estructuró un protocolo de prevención, investigación y sanción ante eventos de acoso laboral, sexual y violencia en el trabajo.
- Se capacitó a los gerentes y jefes en esta temática.
- Se desarrolló una jornada de capacitación a todo el personal de S2T.

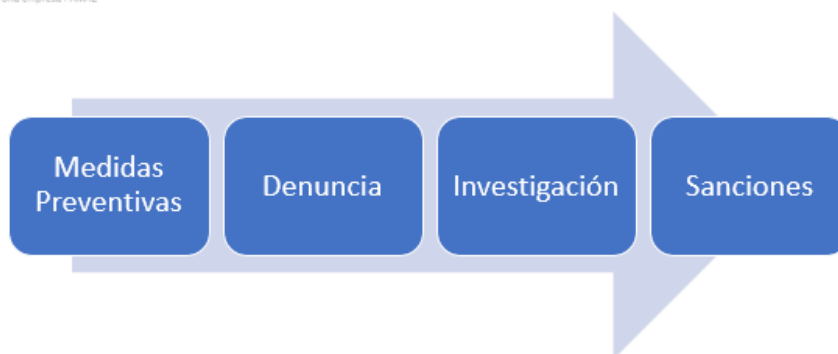
En dicha jornada se dieron a conocer temas inherentes a esta ley:

- Acoso sexual
- Acoso laboral
- Maltrato laboral
- Conductas incívicas
- Violencia de género
- Sexismo

Por último, se dio a conocer el “Reglamento ante el abuso sexual, abuso laboral y de violencia en el trabajo”, con su protocolo, que considera medidas preventivas, canales de denuncia, investigación y sanciones asociadas.



El Protocolo de prevención en S2T.



Capítulo I
Nuestra
Empresa

Capítulo II
Gestión de
Riesgos

Capítulo III
Cumplimiento
de Objetivos
Estratégicos

Capítulo IV
Responsabili-
dad Social

Capítulo V
Resultados

Capítulo VI
Estados
Financieros
Consolidados

8. Modelo de Prevención de Delitos (MPD)

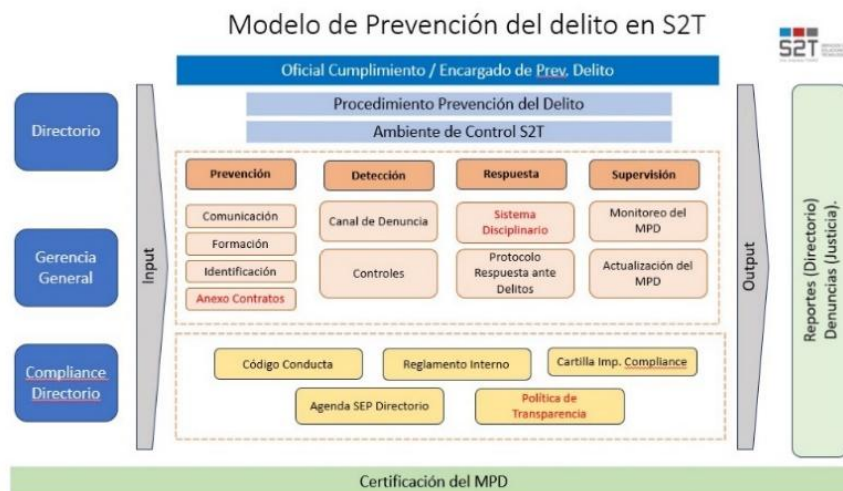
El MPD se refiere a un conjunto de diversas herramientas y actividades de control, que se realizan sobre los procesos o actividades que se encuentran expuestas a los riesgos de comisión de los delitos señalados en la ley 20.393 y en el artículo N° 16 de la ley 20.931.

Para dar cumplimiento a lo anterior, se desarrollaron una serie de actividades en la empresa, entre otras:

- Se diseñó un modelo conceptual de prevención del delito.
- Se planificaron actividades de prevención del delito.
- Se incluyeron materias relacionadas en el Código de Conducta.
- Ejecución de capacitaciones anuales para todos los trabajadores relativas a la ley 20.393 y la ley 19.913.
- Elaboración de las respectiva Declaración de Intereses y Patrimonios (DIP) a los Gerentes y Ejecutivos de la empresa.

Además, se contrató una empresa especializada en Compliance, con el objeto de que complementara y optimizara el MPD de S2T, lo cual significó desarrollar entre otras temáticas, lo siguiente:

- Un informe de diagnóstico y actualización de la matriz de riesgos penales existentes, garantizando su eficacia en la respectiva evaluación de riesgos.
- Una propuesta de metodología para la evaluación, prevención y mitigación de riesgos penales, asegurando de esta forma, que los riesgos residuales sean bajos.
- Un manual del modelo de prevención del delito para S2T, que reglamenta la orgánica del sistema de cumplimiento penal, de acuerdo con las modificaciones impuestas por la Ley 21.595, como asimismo las funciones y atribuciones del Encargado de Prevención del Delito.



9. Canales de denuncia

Con el objeto de hacer más expedito cualquier denuncia ante incumplimiento de las leyes; N° 20.393 (responsabilidad civil de personas jurídicas), N° 19.913 (que crea la Unidad de Análisis Financiero) y N° 21.643 (Ley Karin para prevenir investigar y sancionar el acoso sexual, laboral y violencia en el trabajo), se incorporó en la página web de S2T un canal específico de denuncias para atender ese tipo de requerimientos.

Denuncia Ley N°20.393

La Ley 20.393 establece que las personas jurídicas pueden ser responsables penalmente de los delitos tales como lavado de activos, financiación del terrorismo y delitos de cohecho con funcionarios públicos, nacionales y extranjeros que sean cometidos en beneficio de la empresa por algún integrante de la empresa, siempre y cuando, la materialización del delito se derive del incumplimiento por parte de la entidad de sus deberes de supervisión y control.

En caso de que Ud. sea testigo o cuente con información respecto a delitos de la ley N°20.393, haga su denuncia en el enlace siguiente:

[Denuncia Ley N°20.393](#)

Denuncia Ley N°19.913

La ley N° 19.913 creó la Unidad de Análisis Financiero (UAF), tipificando en Chile el delito de lavado de activos. El objetivo de la UAF es que Chile cuente con una institución especializada para prevenir y controlar el lavado de activos, impidiendo la utilización del sistema financiero, y de otros sectores de la actividad económica, para legitimar ganancias ilícitas.

En caso de que Ud. sea testigo o cuente con información respecto a delitos de la ley N°19.913, haga su denuncia en el enlace siguiente:

[Denuncia Ley N°19.913](#)

Denuncia Ley N°21.643

La ley N° 21.643 modificó el Código del Trabajo y otros cuerpos legales, con el fin de fortalecer la prevención, investigación y sanción del acoso laboral, sexual o de violencia en el trabajo, tanto en el sector público como en el privado.

En caso de que Ud. sea testigo o cuente con información respecto a delitos de la ley N°21.643, haga su denuncia en el enlace siguiente:

[Denuncia Ley N°21.643](#)

10. Concurso moneda conmemorativa

Como una forma de representar en un símbolo físico el aniversario un hito histórico de la empresa, como es el aniversario N° 15, se desarrolló un concurso interno para diseñar una moneda conmemorativa, la cual tenía por objeto destacar y representar en un distintivo físico, el quehacer de S2T.



B. Aniversario: “15 años”

En una sobria ceremonia desarrollada en la Universidad del Alba, calle Ejército, se celebró nuestro Aniversario número 15. Los integrantes de la Empresa, junto con invitados especiales, participaron de la actividad, oportunidad que permitió observar una charla (“Innovación e Inteligencia Artificial Generativa”) dictada por el Doctor en Simulación, Sr Sergio Quijada y además, destacar y reconocer a nuestros profesionales, ya sea por su excelente labor, o bien, por sus años de trabajo en S2T.



Se entregaron reconocimientos por 3, 5 y 15 años de servicio. Por 3 años a Manuel Valdebenito, por 5 años a Cristián Palma y por 15 años; a Carlos Barrientos y a Mario Ponce, además hubo una serie de reconocimientos para los mejores compañeros de los centros de trabajo (CT) Talagante, Santiago y La Concepción; Gloria Parada, Mercy Bello e Ismael Calfullanca, respectivamente.



La oportunidad sirvió para premiar a los ganadores del Concurso de diseño de nuestra moneda conmemorativa, Manuel Valdebenito y Jesús Catalán, y felicitar a los mejores colaboradores del mes de octubre de los 3 centros de trabajo, Claudia Vilches, Aaron Leal e Ismael Calfullanca.

CAPÍTULO V

Resultados

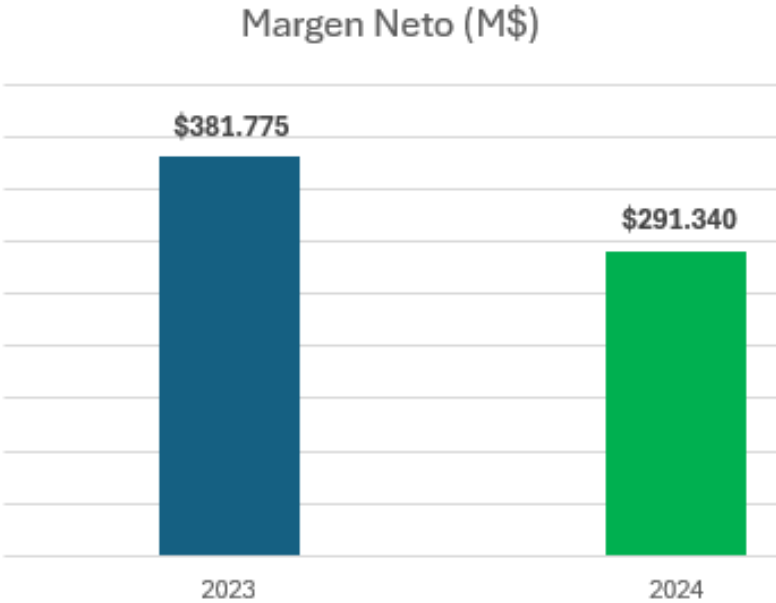
RESULTADOS

En los siguientes gráficos se puede observar el margen operacional y el margen neto año 2024 vs 2023.

1. Margen operacional



2. Margen neto



El margen neto operacional disminuyó durante el 2024 en un 23,7% debido principalmente por un mayor gasto por IVA no recuperable.

GLOSARIO

Glosario

S2T	: Servicios y Soluciones Tecnológicas
FIDAE	: Feria Internacional del Aire y del Espacio
SCFA	: Sistema de Control de Fuego y Artillería
ENAER	: Empresa Nacional de Aeronáutica de Chile
SIGLE	: Sistema Integrado de Gestión Logística del Ejército
ERP	: Enterprise Resource Planning – “Planificación de Recursos Empresariales”
TIC	: Tecnologías de la Información y las Comunicaciones
BAVE	: Brigada de Aviación del Ejército de Chile
ADI	: Automatización de Depósitos Institucionales
SERVINSA	: Servicios Industriales Sociedad Anónima
SERMINS	: Servicios Mineros Sociedad Anónima
ARCOMET	: Empresa filial de las Fábricas y Maestranzas del Ejército de Chile, dedicada a la arquitectura y construcción de defensa.
ASCH	: Asociación Chilena de Seguridad
DS	: Decreto Supremo
EP	: Enfermedades Profesionales
BRIACO	: Brigada Acorazada del Ejército de Chile
CAD	: Computer Aided Design – “Diseño Asistido por Computadora”
3D	: 3 Dimensiones
NAPOS	: Sistema de Navegación y Posicionamiento
MVR	: Muzzle Velocity Radar – “Radar de Velocidad en Boca”
M109CL	: Obús Autopulsado M109 versión Chilena
PCB	: Printed Circuit Board – “Placa de Circuito Impreso”
AG	: Arsenales de Guerra del Ejército de Chile
SIMEC	: Sistema Modular de Emergencia y Catástrofe
HD	: High Definition – “Alta Resolución”
V	: Volts
VCD	: Direct Current Voltage – “Voltaje Corriente Directa”
A	: Amperes
PDB	: Power Distribution Box – “Caja de Distribución de Energía”

PVC	: Polyvinyl Chloide – “Policloruro de Vinilo”
SII	: Servicios de Impuestos Internos
CAF	: Comando de Apoyo a la Fuerza
DSIGS	: Departamento de Sistemas de Información y Gestión de Sostenimiento del Ejército
APEX	: Oracle Application Express – “Plataforma de desarrollo de aplicaciones que permite crear aplicaciones web y móviles con poco código”
SISCOM	: Sistema de Compra de Minerales
M3V	: Minera Tres Valles
SAP	: Systemanalyse Programmentwicklung – “Desarrollo de Programas de Análisis de Sistemas”
IGM	: Instituto Geográfico Militar
Mx	: Matriz
MPD	: Modelo de Prevención del Delito
DIP	: Declaración de Intereses y Patrimonio
IVA	: Impuesto sobre el Valor Añadido

CAPÍTULO VI

Estados Financieros Consolidados

Estados Financieros

Con fecha 24 de marzo de 2025 se publicaron los Estados Financieros año 2024, propuestos por el Directorio para autorización de la Junta de Accionistas, y verificados por la empresa de auditoría externa Surlatina Chile.

En los Estados Financieros se integra lo siguiente: Estado de Situación Financiera al 31 de diciembre de 2024 y 2023, en conjunto con el Estado de Resultados Integrales por los periodos terminados al 31 de diciembre de 2024 y 2023.

S2T presenta entre el 01 de enero y 31 de diciembre del 2024 un **margen operacional bruto** de **M\$627.685**, monto que muestra un aumento del 0,5% respecto a igual periodo año anterior, debido principalmente al menor reconocimiento de costos de un proyecto emblemático.

El **margen neto a diciembre 2024** asciende a una ganancia de **M\$291.340**, mientras que el 2023, S2T obtuvo una utilidad de M\$381.775. En consecuencia, el margen neto operacional disminuyó durante el 2024 en un 23,7% debido principalmente, a otros gastos de administración por \$69.315, un mayor gasto en IVA no utilizable por \$58.282 y un menor impuesto a la renta M\$32.442.



Capítulo I
Nuestra
Empresa

Capítulo II
Gestión de
Riesgos

Capítulo III
Cumplimiento
de Objetivos
Estratégicos

Capítulo IV
Responsabili-
dad Social

Capítulo V
Resultados

Capítulo VI
Estados
Financieros
Consolidados

SERVICIOS Y SOLUCIONES TECNOLÓGICAS S.A.

Estados financieros

Al 31 de diciembre de 2024 y 2023

CONTENIDO

Informe del auditor independiente
Estados de situación financiera
Estados de resultados integrales por función
Estados de cambios en el patrimonio
Estados de flujos de efectivo
Notas a los estados financieros

Abreviaturas utilizadas

\$: Pesos chilenos
M\$: Miles de pesos chilenos
UF : Unidades de fomento

Razón Social Auditores Externos : Surlatina Auditores Ltda.
RUT Auditores : 83.110.800-2

Informe de los Auditores Independientes

Señores Presidente, Directores y Accionistas de:
Servicios y Soluciones Tecnológicas S.A.

Opinión

Hemos efectuado una auditoría a los estados financieros de Servicios y Soluciones Tecnológicas S.A., que comprenden los estados de situación financiera al 31 de diciembre de 2024 y 2023 y los correspondientes estados de resultados integrales, de cambios en el patrimonio neto y de flujos de efectivo por los años terminados en esas fechas y las correspondientes notas a los estados financieros.

En nuestra opinión, los mencionados estados financieros presentan razonablemente, en todos sus aspectos significativos, la situación financiera de Servicios y Soluciones Tecnológicas S.A. al 31 de diciembre de 2024 y 2023 y los resultados de sus operaciones y sus flujos de efectivo por los años terminados en esas fechas de acuerdo con Normas Internacionales de Información Financiera.

Base para la opinión

Efectuamos nuestras auditorías de acuerdo con Normas de Auditoría Generalmente Aceptadas en Chile. Nuestras responsabilidades de acuerdo a tales normas se describen, posteriormente, en los párrafos bajo la sección "Responsabilidades del auditor por la auditoría de los estados financieros" del presente informe. De acuerdo a los requerimientos éticos pertinentes para nuestras auditorías de los estados financieros se nos requiere ser independientes de Servicios y Soluciones Tecnológicas S.A. y cumplir con las demás responsabilidades éticas de acuerdo a tales requerimientos. Consideramos que la evidencia de auditoría que hemos obtenido es suficiente y apropiada para proporcionarnos una base para nuestra opinión de auditoría.

Responsabilidades de la Administración por los estados financieros

La Administración es responsable por la preparación y presentación razonable de estos estados financieros de acuerdo con Normas Internacionales de Información Financiera. Esta responsabilidad incluye el diseño, implementación y mantención de un control interno pertinente para la preparación y presentación razonable de estados financieros que estén exentos de representaciones incorrectas significativas, ya sea debido a fraude o error.

Al preparar los estados financieros la Administración es requerida que evalúe si existen hechos o circunstancias, que considerados como un todo, originen una duda sustancial acerca de la capacidad de Servicios y Soluciones Tecnológicas S.A. para continuar como una empresa en marcha, al menos por doce meses posteriores al 31 de diciembre de 2024.

www.hlbsurlatinachile.com

Alfredo Barros Errázuriz 1954, Piso 18, Providencia, Santiago, Chile

TEL: 56 (2) 2651 3000

Surlatina Auditores Ltda. es una firma independiente de HLB, una red global de firmas de auditoría y asesoría independientes, cada una de las cuales es una entidad legal separada independiente y, como tal, no tiene responsabilidad por los actos y omisiones de ningún otro miembro. Para más antecedentes visitar hlb.global

Responsabilidades del auditor por la auditoría de los estados financieros

Nuestros objetivos son obtener una seguridad razonable que los estados financieros como un todo, están exentos de representaciones incorrectas significativas, debido a fraude o error, y emitir un informe del auditor que incluya nuestra opinión. Una seguridad razonable, es un alto, pero no absoluto, nivel de seguridad y, por lo tanto, no garantiza que una auditoría realizada de acuerdo con Normas de Auditoría Generalmente Aceptadas en Chile siempre detectará una representación incorrecta significativa cuando ésta exista. El riesgo de no detectar una representación incorrecta significativa debido a fraude es mayor que el riesgo de no detectar una representación incorrecta significativa debido a un error, ya que el fraude puede involucrar colusión, falsificación, omisiones intencionales, ocultamiento, representaciones inadecuadas o hacer caso omiso de los controles por parte de la Administración. Una representación incorrecta se considera significativa sí, individualmente, o en su sumatoria, éstas podrían influir el juicio que un usuario razonable realiza a base de estos estados financieros.

Como parte de una auditoría realizada de acuerdo con Normas de Auditoría Generalmente Aceptadas en Chile, nosotros:

- Ejercemos nuestro juicio profesional y mantenemos nuestro escepticismo profesional durante toda la auditoría.
- Identificamos y evaluamos los riesgos de representaciones incorrectas significativas de los estados financieros, ya sea, debido a fraude o error, diseñamos y realizamos procedimientos de auditoría en respuesta a tales riesgos. Tales procedimientos incluyen el examen, a base de pruebas, de la evidencia con respecto a los montos y revelaciones en los estados financieros.
- Obtenemos un entendimiento del control interno pertinente para una auditoría con el objeto de diseñar procedimientos de auditoría que sean apropiados en las circunstancias, pero sin el propósito de expresar una opinión sobre la efectividad del control interno de Servicios y Soluciones Tecnológicas S.A.. En consecuencia, no expresamos tal tipo de opinión.
- Evaluamos lo apropiado que son las políticas de contabilidad utilizadas y la razonabilidad de las estimaciones contables significativas efectuadas por la Administración, así como evaluamos lo apropiado de la presentación general de los estados financieros.
- Concluimos si a nuestro juicio existen hechos o circunstancias, que considerados como un todo, originen una duda sustancial acerca de la capacidad de Servicios y Soluciones Tecnológicas S.A. para continuar como una empresa en marcha por un período de tiempo razonable.

Se nos requiere comunicar a los responsables del Gobierno Corporativo, entre otros asuntos, la oportunidad y el alcance planificados de la auditoría, y los hallazgos significativos de la auditoría, incluyendo, cualquier deficiencia significativa y debilidad importante del control interno que identificamos durante nuestra auditoría.

Santiago, Chile
24 de marzo de 2025



Jaime Goñi Garrido - Socio
Rut: 9.766.005-0

SERVICIOS Y SOLUCIONES TENOLÓGICAS S.A.

INDICE

	Página
Estados de situación financiera	2
Estados de resultados integrales por función.....	4
Estados de cambios en el patrimonio neto.....	5
Estados de flujos de efectivo método directo	6
Notas explicativas a los estados financieros.....	7
NOTA 1 ENTIDAD QUE REPORTA.....	7
NOTA 2 BASES DE PREPARACIÓN	8
NOTA 3 RESUMEN DE PRINCIPALES POLITICAS CONTABLES	12
NOTA 4 GESTIÓN DE RIESGO FINANCIERO	17
NOTA 5 EFECTIVO Y EQUIVALENTE AL EFECTIVO	18
NOTA 6 OTROS ACTIVOS NO FINANCIEROS, CORRIENTES.....	19
NOTA 7 DEUDORES COMERCIALES Y OTRAS CUENTAS POR COBRAR, CORRIENTES.....	19
NOTA 8 SALDOS Y TRANSACCIONES CON PARTES RELACIONADAS, CORRIENTES Y NO CORRIENTES	20
NOTA 9 INVENTARIOS.....	23
NOTA 10 OTROS ACTIVOS FINANCIEROS, NO CORRIENTES	23
NOTA 11 ACTIVOS INTANGIBLES DISTINTOS DE LA PLUSVALÍA	24
NOTA 12 PROPIEDADES, PLANTA Y EQUIPOS	25
NOTA 13 IMPUESTOS DIFERIDOS E IMPUESTO A LA RENTA	27
NOTA 14 OTROS PASIVOS FINANCIEROS.....	28
NOTA 15 CUENTAS COMERCIALES Y OTRAS CUENTAS POR PAGAR, CORRIENTES	30
NOTA 16 OTROS PASIVOS NO FINANCIEROS CORRIENTES	30
NOTA 17 OTRAS PROVISIONES, CORRIENTES	30
NOTA 18 PASIVOS POR IMPUESTOS, CORRIENTES.....	31
NOTA 19 BENEFICIOS A LOS EMPLEADOS, CORRIENTES	31
NOTA 20 PATRIMONIO	32
NOTA 21 INGRESOS DE ACTIVIDADES ORDINARIAS.....	32
NOTA 22 COSTO DE VENTAS	34
NOTA 23 GASTOS DE ADMINISTRACIÓN	34
NOTA 24 INGRESOS FINANCIEROS.....	34
NOTA 25 COSTOS FINANCIEROS	35
NOTA 26 DIFERENCIA DE CAMBIO.....	35
NOTA 27 CONTINGENCIAS, COMPROMISOS Y GARANTIAS.....	35
NOTA 28 HECHOS POSTERIORES	36

SERVICIOS Y SOLUCIONES TECNOLÓGICAS S.A.

ESTADOS DE SITUACIÓN FINANCIERA

Al 31 de diciembre de 2024 y 2023

ACTIVOS	<u>Nota</u>	31/12/2024 <u>M\$</u>	31/12/2023 <u>M\$</u>
ACTIVOS CORRIENTES			
Efectivo y equivalente al efectivo	5	1.680.053	479.246
Otros activos no financieros	6	17.089	146.038
Deudores comerciales y otras cuentas por cobrar	7	51.992	188.834
Cuentas por cobrar a entidades relacionadas	8	732.135	1.792.099
Inventarios	9	307.388	206.274
Activos por impuestos corrientes		55.826	34.121
TOTAL ACTIVOS CORRIENTES		2.844.483	2.846.612
ACTIVOS NO CORRIENTES			
Activos intangibles distintos de la plusvalía	11	122.699	126.482
Propiedades, planta y equipos	12	866.982	1.106.715
Activos por impuestos diferidos	13.1	8.226	7.439
TOTAL ACTIVOS NO CORRIENTES		997.907	1.240.636
TOTAL ACTIVOS		3.842.390	4.087.248

Las notas adjuntas números 1 a la 28,
forman parte integral de estos estados financieros.

SERVICIOS Y SOLUCIONES TECNOLÓGICAS S.A.

ESTADOS DE SITUACIÓN FINANCIERA

Al 31 de diciembre de 2024 y 2023

PASIVOS Y PATRIMONIO NETO	<u>Nota</u>	31/12/2024 <u>M\$</u>	31/12/2023 <u>M\$</u>
PASIVOS CORRIENTES			
Otros pasivos financieros, corrientes	14	129.673	203.130
Cuentas comerciales y otras cuentas por pagar	15	323.933	673.060
Otros pasivos no financieros corrientes	16	4.446	3.130
Cuentas por pagar a entidades relacionadas	8	90.238	3.617
Otras provisiones, corrientes	17	75.165	6.150
Pasivos por impuestos, corrientes	18	72.466	85.158
Provisiones por beneficios a los empleados	19	<u>59.242</u>	<u>98.245</u>
TOTAL PASIVOS CORRIENTES		<u>755.163</u>	<u>1.072.490</u>
PASIVOS NO CORRIENTES			
Otros pasivos financieros, no corrientes	14	181.079	310.753
Cuentas por pagar a entidades relacionadas	8	<u>12.719</u>	<u>14.515</u>
TOTAL PASIVOS NO CORRIENTES		<u>193.798</u>	<u>325.268</u>
PATRIMONIO NETO			
Capital emitido	20.1	2.335.019	2.335.019
Resultados acumulados	20.2	569.721	365.782
Otras reservas		<u>(11.311)</u>	<u>(11.311)</u>
TOTAL PATRIMONIO NETO		<u>2.893.429</u>	<u>2.689.490</u>
TOTAL PASIVOS Y PATRIMONIO NETO		<u><u>3.842.390</u></u>	<u><u>4.087.248</u></u>

Las notas adjuntas números 1 a la 28,
forman parte integral de estos estados financieros.

SERVICIOS Y SOLUCIONES TECNOLÓGICAS S.A.

ESTADOS DE RESULTADOS INTEGRALES POR FUNCIÓN

Por los ejercicios comprendidos entre el 01 de enero y el 31 de diciembre de 2024 y 2023

	<u>Nota</u>	2024 <u>M\$</u>	2023 <u>M\$</u>
Ingresos de actividades ordinarias	21	2.800.346	2.996.154
Costos de ventas	22	<u>(2.172.661)</u>	<u>(2.371.524)</u>
Ganancia bruta		<u>627.685</u>	<u>624.630</u>
Otros ingresos, por función		35	125
Otros gastos, por función		(69.315)	(1.500)
Gastos de administración	23	(215.096)	(145.742)
Ingresos financieros	24	59.771	63.282
Costos financieros	25	(45.191)	(64.557)
Diferencia de cambio	26	2.467	(1.118)
Resultados por unidades de reajuste		<u>2.523</u>	<u>10.636</u>
Ganancia antes de impuestos		<u>362.879</u>	<u>485.756</u>
Ingreso (gasto) por impuesto a las ganancias	13.2	<u>(71.539)</u>	<u>(103.981)</u>
GANANCIA DEL EJERCICIO		<u>291.340</u>	<u>381.775</u>
RESULTADOS INTEGRALES			
Otro resultado integral		<u>-</u>	<u>-</u>
Total resultados integrales		<u>-</u>	<u>-</u>
GANANCIA DEL EJERCICIO		<u><u>291.340</u></u>	<u><u>381.775</u></u>

Las notas adjuntas números 1 a la 28,
forman parte integral de estos estados financieros.

SERVICIOS Y SOLUCIONES TECNOLÓGICAS S.A.

ESTADOS DE CAMBIOS EN EL PATRIMONIO NETO

Por los ejercicios comprendidos entre el 01 de enero y el 31 de diciembre de 2024 y 2023

	Capital emitido <u>M\$</u>	Otras reservas <u>M\$</u>	Resultados acumulados <u>M\$</u>	Total <u>M\$</u>
Saldos iniciales al 1/01/2024	2.335.019	(11.311)	365.782	2.689.490
Resultado integral:				
Ganancia del ejercicio	-	-	291.340	291.340
Total resultado integral	-	-	291.340	291.340
Dividendos	-	-	(87.401)	(87.401)
Total de cambios en el patrimonio	-	-	203.939	203.939
Saldos finales al 31/12/2024	2.335.019	(11.311)	569.721	2893.429

	Capital emitido <u>M\$</u>	Otras reservas <u>M\$</u>	Resultados acumulados <u>M\$</u>	Total <u>M\$</u>
Saldos iniciales al 1/01/2023	2.335.019	(11.311)	(15.993)	2.307.715
Resultado integral:				
Ganancia del ejercicio	-	-	381.775	381.775
Total resultado integral	-	-	381.775	381.775
Total de cambios en el patrimonio	-	-	381.775	381.775
Saldos finales al 31/12/2023	2.335.019	(11.311)	365.782	2.689.490

Las notas adjuntas números 1 a la 28,
forman parte integral de estos estados financieros.

SERVICIOS Y SOLUCIONES TECNOLÓGICAS S.A.

ESTADOS DE FLUJOS DE EFECTIVO MÉTODO DIRECTO

Por los ejercicios comprendidos entre el 01 de enero el 31 de diciembre de 2024 y 2023

	<u>Nota</u>	2024 <u>M\$</u>	2023 <u>M\$</u>
Flujos de efectivo procedentes de (utilizados en) actividades de operación			
Importes cobrados a clientes		4.150.318	2.724.176
Pago a proveedores		(1.545.320)	(1.434.914)
Pagos a y por cuenta de los empleados		(985.050)	(892.345)
Otras entradas (salidas) procedentes de otras actividades de operación		<u>(160.990)</u>	<u>8.102</u>
Flujos de efectivo netos procedentes de (utilizados en) actividades de operación		<u>1.458.958</u>	<u>405.019</u>
Importes recibidos por intereses recibidos clasificados como de operación		<u>59.771</u>	<u>52.209</u>
Flujos de efectivo procedentes de otras actividades de operación		<u>59.771</u>	<u>52.209</u>
Total flujos de efectivo netos procedentes de (utilizados en) actividades de operación		<u>1.518.729</u>	<u>457.228</u>
Flujos de efectivo procedentes de (utilizados en) actividades de inversión			
Pagos por incorporación de propiedades, planta y equipos		(48.914)	135.906)
Pagos para adquirir activos intangibles	11	<u>(7.796)</u>	<u>(17.821)</u>
Flujos de efectivo netos procedentes de (utilizados en) actividades de inversión		<u>(56.710)</u>	<u>(153.727)</u>
Flujos de efectivo netos (utilizados en) actividades de financiamiento			
Pagos por obligaciones leasing		(252.085)	(287.568)
Intereses pasivos por arriendo	25	(896)	(995)
Pagos arriendos NIIF 16	8	<u>(5.764)</u>	<u>(4.286)</u>
Flujos de efectivo netos procedentes de (utilizados en) actividades de financiamiento		<u>(258.745)</u>	<u>(292.849)</u>
(Disminución) incremento neto de efectivo y equivalentes al efectivo		1.203.274	10.652
Efecto de las variaciones en las tasas de cambio sobre efectivo y equivalente al efectivo		(2.467)	(1.118)
Efectivo y equivalentes al efectivo al principio del ejercicio		<u>479.246</u>	<u>469.712</u>
Efectivo y equivalentes al efectivo al final del ejercicio	5	<u>1.680.053</u>	<u>479.246</u>

SERVICIOS Y SOLUCIONES TECNOLOGICAS S.A.

NOTAS EXPLICATIVAS A LOS ESTADOS FINANCIEROS

Al 31 de diciembre de 2024 y 2023

NOTA 1 ENTIDAD QUE REPORTA

S2T, nombre de fantasía de Servicios y Soluciones Tecnológicas S.A., con domicilio en Avenida Ejército Libertador N° 353, comuna de Santiago, Rut 96.710.390-K, (en adelante S2T ó “La Sociedad”) es una sociedad anónima cerrada, constituida en Chile. El objeto social, según sus estatutos, es la prestación de servicios y soluciones tecnológicas asociada al área de la tecnología de la información. Todo lo anterior en carácter complementario a las funciones de Fábricas y Maestranzas del Ejército (FAMAE).

S2T se constituyó como Servicios Industriales S.A. (SERVINSA) por escritura otorgada en Santiago de Chile, ante el Notario don Mario Baros González, con fecha 2 de mayo de 1994, inscrita en el Registro de Comercio del Conservador de Bienes Raíces de Santiago a fojas 9098 N° 7466, el 4 de mayo de 1994.

En la primera Junta Extraordinaria de Accionistas celebrada con fecha 12 de septiembre de 1994 se acordó modificar estatutos sociales cambiando razón social a Servicios Mineros Industriales S.A. (SERMINSA). Se redujo a escritura pública en la Notaría Mario Baros González y fue inscrita en el registro de Comercio del Conservador de Bienes Raíces de Santiago a fojas 20589 N° 16833, el 15 de septiembre de 1994.

Posteriormente el 4 de noviembre de 2009 en Junta Extraordinaria de Accionistas se acordó modificar la razón social de la Sociedad a Servicios y Soluciones Tecnológicas S.A. (S2T). El Acta de la Junta se redujo a escritura pública ante el Notario Pedro Rebeco Hormazábal. El extracto fue inscrito en el registro de Comercio del Conservador de Bienes Raíces de Santiago a fojas 60463 N° 42261 del año 2009 y se publicó en el Diario Oficial de fecha 18 de diciembre del mismo año.

- 1.1 El capital accionario se conforma de 1.071.392.742 acciones, las que ascienden en M\$ 2.335.019, siendo FAMAE el controlador de la Sociedad.

Suscriben	%	Acciones	Capital M\$
FAMAE	99,16%	1.062.393.043	2.315.405
ARCOMET	0,84%	8.999.699	19.614
TOTAL	100,00%	1.071.392.742	2.335.019

1.2 Información general

En la actualidad S2T tiene los siguientes contratos vigentes:

- Contrato de continuidad operacional de infraestructura de TI bajo la modalidad de leasing operacional.
- Contrato de equipamiento y servicios de virtualización entre S2T y ENAER.
- Contrato outsourcing para la prestación de servicios de TI y comunicaciones de FAMAE.
- Contrato de prestación de servicios de implantación, puesta en marcha y servicios outsourcing para el Ejército de Chile de un sistema de información de gestión de apoyo a la fuerza.
- Contrato para la prestación de servicios arriendo de central telefónica.
- Contrato de prestación de servicios de facturación electrónica.
- Contrato de prestación de servicios software de gestión documental y de contratos.
- Contrato de arrendamiento sistema de Inspección por rayos X .
- Contrato de serv. de mantención preventiva y correctiva equipos comput. Instituto Geográfico Militar.
- Estabilizadores de voltaje Leopard 2 A4.
- Contrato Minera Tres Valles Fase 2.
- Contrato Corrección Monetaria FAMAE 2019-2023.

NOTA 1 ENTIDAD QUE REPORTA, (continuación)

1.2 Información general, (continuación)

S2T cuenta actualmente con 40 trabajadores al 31 de diciembre de 2024 (41 trabajadores al 31 de diciembre de 2023), los cuales se desempeñan en distintas áreas de la Sociedad.

Dentro de sus principales clientes se encuentran: Empresa Nacional de Aeronáutica de Chile, FAMA E y Arcomet.

Dentro de sus principales proveedores se encuentran: Impact S.A., PC Factory S.A., Ingram Micro Chile S.A., Doctum Ltda., Climat Ltda., Intcomex S.A., Comercial Avatel Limitada, Corporación 3VMCorp SPA, Climat Limitada, Victoria S.A, DBNET Ingeniería de Software S.A.

Los estados financieros fueron aprobados en reunión de Directorio el 24 de marzo de 2025.

NOTA 2 BASES DE PREPARACIÓN

2.1 Declaración de cumplimiento con NIIF

La Administración de la Sociedad declara que, en la preparación de estos estados financieros, ha dado cumplimiento a las Normas Internacionales de Información Financiera que le son aplicables a los estados financieros en los ejercicios presentados.

Los presentes estados financieros cubren los siguientes ejercicios:

- Los estados de situación financiera se presentan al 31 de diciembre de 2024 y 2023.
- Los estados de resultados integrales por función se presentan entre el 1 de enero al 31 de diciembre de 2024 y 2023.
- Los estados de cambios en el patrimonio neto se presentan entre el 1 de enero al 31 de diciembre de 2024 y 2023.
- Los estados de flujos de efectivo método directo, se presentan entre el 1 de enero al 31 de diciembre de 2024 y 2023.

NOTA 2 BASES DE PREPARACIÓN (continuación)

2.1.1 Pronunciamientos contables a incluir en estados financieros cerrados al 31 de diciembre de 2024

a) Nuevos pronunciamientos contables con entrada en vigor durante el ejercicio 2024

Normas, Interpretaciones y Modificaciones	Emitida	Entrada en vigencia
<p><u>Clasificación de Pasivos como Corrientes o No corrientes</u>—Diferimiento de la Fecha de Vigencia Modificación a la NIC 1</p> <p>El tema de fondo está relacionado con las condiciones que deben ser consideradas para clasificar los pasivos como corrientes o no corrientes. La modificación apunta a precisar las condiciones estipuladas en la norma original.</p>	Julio 2020	Períodos anuales iniciados en o con posterioridad al 1 de enero de 2024.
<p><u>Enmienda a la NIC 1 "Presentación de estados financieros"</u> sobre clasificación de pasivos ". Esta enmienda, aclara que los pasivos se clasificarán como corrientes o no corrientes dependiendo de los derechos que existan al cierre del período de reporte. La clasificación no se ve afectada por las expectativas de la entidad o los eventos posteriores a la fecha del informe (por ejemplo, la recepción de una renuncia o un incumplimiento del pacto). La enmienda también aclara lo que significa la NIC 1 cuando se refiere a la "liquidación" de un pasivo.</p>	2020	Períodos anuales iniciados en o con posterioridad al 1 de enero de 2024.
<p><u>Enmiendas a la IFRS 16 "Arrendamientos"</u> sobre ventas con arrendamiento posterior, la que explica como una entidad debe reconocer los derechos por uso del activo y como las ganancias o pérdidas producto de la venta y arrendamiento posterior deben ser reconocidas en los estados financieros.</p>	2022	Períodos anuales iniciados en o con posterioridad al 1 de enero de 2024.
<p><u>IFRS S1: Requerimientos Generales para Revelación de Información Financiera relacionada con la Sostenibilidad.</u></p> <p><u>IFRS S2: Revelaciones relacionadas con el Clima.</u></p> <p>Ambas normas serán de aplicación obligatoria desde los períodos anuales de reporte que comienzan el 01 de enero de 2024 o después, de manera que los <i>stakeholders</i> podrán observar las revelaciones relacionadas a partir del año 2025. Ciertamente hay algunas flexibilidades en las revelaciones para el primer año de aplicación. Son los organismos reguladores los que deberán pronunciarse, en cada país, acerca de la exigibilidad de aplicación.</p>	2023	Períodos anuales iniciados al 1 de enero de 2024

La entrada en vigor de los nuevos pronunciamientos contables no ha afectado a los estados financieros de la Sociedad.

b) Nuevos pronunciamientos contables emitidos, aún no vigentes

Normas, Interpretaciones y Modificaciones	Emitida	Entrada en vigencia
<p><u>NIC 21, “Efectos de las Variaciones en las Tasas de Cambio de la Moneda Extranjera”.</u> Ausencia de convertibilidad</p> <p>Esta modificación afecta a una entidad que tiene una transacción u operación en una moneda extranjera que no es convertible en otra moneda para un propósito específico a la fecha de medición. La presente modificación establece los lineamientos a seguir, para determinar el tipo de cambio a utilizar en situaciones de ausencia de convertibilidad</p>	2023	1 de enero de 2025
<p><u>IFRS 18 “Presentación e información a revelar en los Estados Financieros”.</u> derogando a NIC 1.</p> <p>Mejora la utilidad de la información presentada y revelada en los estados financieros, en tres principales ámbitos:</p> <ul style="list-style-type: none"> - Mejora la comparabilidad del estado de resultados - Mayor transparencia de las mediciones del rendimiento definidas por la gestión - Agrupación más útil de la información de los estados financieros 	Abril de 2024	Períodos anuales iniciados en o con posterioridad al 1 de enero de 2027. Se acepta aplicación anticipada
<p><u>IFRS 19 “Divulgación de Información de Filiales sin responsabilidad pública”.</u></p> <p>Esta nueva Norma pretende simplificar y reducir el costo del reporte financiero de las filiales, manteniendo al mismo tiempo la utilidad de sus estados financieros.</p>	Mayo de 2024	Períodos anuales iniciados en o con posterioridad al 1 de enero de 2027. Se acepta aplicación anticipada
<p><u>IFRS 7 “Instrumentos financieros - Información a revelar”.</u></p> <p>El IASB publicó enmiendas a la NIIF 7 para ayudar a las empresas a informar mejor sobre los efectos financieros de los contratos de electricidad dependientes de la naturaleza.</p>	Octubre de 2024	Períodos anuales iniciados en o con posterioridad al 1 de enero de 2026.
<p><u>IFRS 9 “Instrumentos financieros”.</u></p> <p>El IASB publicó enmiendas a la NIIF 9 para ayudar a las empresas a informar mejor sobre los efectos financieros de los contratos de electricidad dependientes de la naturaleza.</p>	Octubre de 2024	Períodos anuales iniciados en o con posterioridad al 1 de enero de 2026.

La Administración se encuentra analizando los impactos de estos nuevos pronunciamientos contables en los estados financieros de la Sociedad.

2.2 Responsabilidad de la información y estimaciones realizadas

Las estimaciones y juicios se evalúan continuamente y se basan en la experiencia histórica y otros factores, incluidas las expectativas de sucesos futuros que se creen razonables bajo las circunstancias.

La preparación de los estados financieros conforme a las NIIF, exige que se realicen estimaciones y juicios que afectan los montos de activos y pasivos, la exposición de los activos y pasivos contingentes en las fechas de los estados financieros y los montos de ingresos y gastos durante el ejercicio. Por ello los resultados reales que se observen en fechas posteriores pueden diferir de estas estimaciones. A continuación, se detallan las estimaciones y juicios contables más significativos para la Sociedad:

- Cálculo de depreciación y amortización, y estimación de vidas útiles asociadas.

Tanto los activos fijos como los activos intangibles con vida útil definida, son depreciados y amortizados linealmente sobre la vida útil estimada. Las vidas útiles han sido estimadas y determinadas, considerando aspectos técnicos, naturaleza del bien, y estado de los bienes.

NOTA 2 BASES DE PREPARACIÓN, (continuación)

2.2 Responsabilidad de la información y estimaciones realizadas (continuación)

Deterioro de activos tangibles e intangibles.

A la fecha de cierre de cada año, o en aquella fecha en que se considere necesario, se analiza el valor de los activos para determinar si existe algún indicio de que dichos activos hubieran sufrido una pérdida por deterioro.

- Valor razonable de otros activos financieros no corrientes.

Se definió el costo como la mejor estimación de valor razonable, debido a la insuficiencia de la información disponible, para generar un modelo de valorización que entregue un valor fiable.

- Litigios y contingencias

La Sociedad evalúa periódicamente la probabilidad de pérdida de sus litigios y contingencias de acuerdo a las estimaciones realizadas por sus asesores legales. En los casos que la Administración de la Sociedad y sus respectivos abogados han opinado que los resultados son inciertos, y los juicios se encuentran en trámite, se han constituido provisiones al respecto.

- Estimaciones requeridas en la aplicación de la NIIF 16

Las estimaciones clave requeridas en la aplicación de NIIF 16 incluyen la estimación del plazo del arrendamiento, determinar si es razonablemente cierto que una opción de extensión o terminación será ejercida, determinación de la tasa apropiada para descontar los pagos por arrendamiento.

2.3 Bases de medición

Los estados financieros se han preparado bajo el criterio del costo histórico.

2.4 Moneda de presentación y moneda funcional

Las partidas incluidas en los estados financieros de la Sociedad se valoran utilizando la moneda del entorno económico principal en que la entidad opera. Los estados financieros se presentan en miles de pesos chilenos, que es la moneda funcional y de presentación de la Sociedad.

2.5 Transacciones y saldos

Las transacciones en moneda extranjera se convierten a la moneda funcional, utilizando los tipos de cambio vigentes en las fechas de las transacciones. Las pérdidas y ganancias en moneda extranjera, que resultan de la liquidación de estas transacciones y de la conversión a los tipos de cambio de cierre de los activos y pasivos monetarios denominados en moneda extranjera, se reconocen en el estado de resultados, excepto si se difieren en patrimonio neto como las coberturas de flujos de efectivo calificadas.

Los cambios en el valor razonable de títulos monetarios denominados en moneda extranjera clasificados como disponibles para la venta son analizados entre diferencias de conversión resultantes de cambios en el costo amortizado del título y otros cambios en el importe en libros del título. Las diferencias de conversión se reconocen en el resultado del período y otros cambios en el importe en libros se reconocen en el patrimonio neto.

NOTA 2 BASES DE PREPARACIÓN, (continuación)

Los activos y pasivos en dólares y en unidades de fomento han sido traducidos al peso chileno a los tipos de cambio vigentes a la fecha de cierre de los estados financieros, de acuerdo al siguiente detalle:

	31/12/2024	31/12/2023
	\$	\$
Dólar estadounidense	996,46	877,12
Unidad de fomento	38.416,69	36.789,69

2.6 Cambios en las políticas contables y reclasificaciones

Al 31 de diciembre de 2024, la Sociedad no presenta cambios en las políticas contables utilizadas en el ejercicio anterior.

NOTA 3 RESUMEN DE PRINCIPALES POLITICAS CONTABLES

3.1 Efectivo, equivalente al efectivo y estados de flujos de efectivo

3.1.1 Efectivo y equivalente al efectivo

El efectivo y equivalente al efectivo, incluyen el disponible en caja, cuentas corrientes bancarias en bancos e instituciones financieras a corto plazo y fondos mutuos (no accionarios), de gran liquidez, con un vencimiento original que no exceda de 90 días desde la fecha de colocación, ya que éstas forman parte habitual de los excedentes de caja y que se utilizan en las operaciones corrientes de la Sociedad.

3.1.2 Estados de flujos de efectivo

Para efectos de presentación de los estados de flujos de efectivo, se clasifican en las siguientes actividades:

Actividades de operación: son las actividades que constituyen la principal fuente de ingresos ordinarios de la Sociedad, así como otras actividades que no puedan ser calificadas como de inversión o financiación.

Actividades de inversión: constituyen las actividades de adquisición, enajenación o disposición por otros medios de activos a largo plazo y otras inversiones no incluidas en el efectivo y sus equivalentes.

Actividades de financiación: actividades que producen cambios en el tamaño y composición del patrimonio neto y de los pasivos de carácter financiero.

3.2 Intangibles distintos de la plusvalía

Los activos intangibles distintos de la plusvalía, adquiridos separadamente son medidos al costo en el reconocimiento inicial.

Los activos intangibles con vidas finitas son amortizados durante su vida útil económica y su deterioro es evaluado una vez al año o cada vez que existen indicadores que el activo intangible puede estar deteriorado. El período de amortización y el método de amortización de un activo intangible con vida útil finita son revisados por lo menos al cierre anual de los estados financieros.

El gasto por amortización de activos intangibles es reconocido en el estado de resultados en la categoría de gastos, siendo consistente con la función del activo intangible.

NOTA 3 RESUMEN DE PRINCIPALES POLÍTICAS CONTABLES, (continuación)

3.3 Propiedades, planta y equipos

El rubro propiedades, planta y equipos están conformado por maquinarias y equipos, muebles y útiles de oficina y vehículos.

Las partidas de propiedades, planta y equipos son valorizadas al costo menos la depreciación acumulada y pérdidas por deterioro acumuladas correspondientes.

El costo histórico incluye los gastos directamente atribuibles a la adquisición de las partidas. Los costos por intereses incurridos directamente para la construcción de cualquier activo calificado, se capitalizan como parte del costo de estos activos hasta el período de tiempo que es necesario para completar y preparar el activo para el uso. Otros costos por intereses se registran como gastos en el período en que ellos son incurridos.

Los costos de ampliación, modernización o mejora que representan un aumento de la productividad, capacidad o eficiencia o un aumento de la vida útil de los bienes se capitalizan como mayor costo de los correspondientes bienes.

Los gastos periódicos de mantenimiento, conservación y reparación, se imputan a resultados, como costos del período en que se incurren.

Los costos posteriores se incluyen en el valor del activo inicial o se reconocen como un activo separado, sólo cuando es probable que los beneficios económicos futuros asociados con los elementos de propiedades, planta y equipos vayan a fluir a la Sociedad y el costo del elemento pueda determinarse de forma fiable. El valor del componente sustituido se da de baja contablemente. El gasto de reparaciones y mantenciones se cargan en el resultado del período en el que se incurre.

Cuando el valor de un activo es superior a su importe recuperable estimado, su valor se reduce de forma inmediata hasta su importe recuperable.

Las pérdidas y ganancias por la venta de propiedades, planta y equipos, se calculan comparando los ingresos obtenidos con el valor en libros y se incluyen en el estado de resultados.

3.3.1 Depreciación

La depreciación se calcula sobre el monto depreciable, que corresponde al costo de un activo, u otro monto que se sustituye por el costo, menos su valor residual.

La depreciación es reconocida en resultados en base al método de depreciación lineal sobre las vidas útiles estimadas de cada parte de una propiedades, planta y equipos, puesto que éstas reflejan con mayor exactitud el patrón de consumo esperado de los beneficios económicos futuros relacionados con el activo.

Las vidas útiles estimadas para los períodos actuales y comparativos son los siguientes:

Rubro	Vidas útiles estimadas (meses)
Maquinarias y equipos	48-180
Muebles y útiles de oficina	12-36
Vehículos	48-72
Activos en leasing	60

El valor residual y la vida útil de los activos se revisan, y ajustan si es necesario, en cada fecha de cierre de los estados financieros.

NOTA 3 RESUMEN DE PRINCIPALES POLÍTICAS CONTABLES, (continuación)

3.4 Activos financieros

Inicialmente todos los activos financieros son valorizados según su valor razonable considerando, además, cuando se trata de activos financieros no clasificados como a valor razonable con cambios en resultados, los costos de transacción que son directamente identificables a la adquisición o emisión del activo financiero.

Las valorizaciones posteriores de los activos financieros dependerán de la categoría en la que se hayan clasificado.

Para la clasificación de sus activos financieros, la Sociedad considera las siguientes categorías:

Costo amortizado: Los instrumentos de deuda que son mantenidos dentro de un modelo de negocio cuyo objetivo es cobrar los flujos de efectivo contractuales, y que tienen flujos de efectivo contractuales que son solamente pagos del capital e intereses sobre el capital pendiente son generalmente medidos a costo amortizado al cierre de los períodos contables posteriores.

A valor razonable con cambios en otros resultados integrales: Los instrumentos de deuda que son mantenidos dentro de un modelo de negocios cuyo objetivo es logrado mediante el cobro de los flujos de efectivo contractuales y la venta de activos financieros, y que tienen términos contractuales que dan origen en fechas especificadas a flujos de efectivo que son solamente pagos de capital e intereses sobre el capital pendiente, son generalmente medidos a valor razonable con cambios en otros resultados integrales.

Valor razonable con cambios en resultados: todos los otros instrumentos de deuda e instrumentos de patrimonio son medidos a su valor razonable al cierre de los períodos contables posteriores.

Los activos financieros que posee la Sociedad son los siguientes:

3.4.1 Préstamos y cuentas a cobrar

Los préstamos y cuentas a cobrar se registran inicialmente a su valor razonable, y posteriormente a su costo amortizado, correspondiendo éste básicamente al efectivo entregado, menos las devoluciones del principal efectuadas, más los intereses devengados no cobrados en el caso de los préstamos, y al valor actual de la contraprestación realizada en el caso de las cuentas por cobrar. Se incluyen en activos corrientes, excepto aquellos cuyos vencimientos exceden a 12 meses desde la fecha de cierre de los estados financieros, los cuales se clasifican como activos no corrientes. Los préstamos y cuentas a cobrar se contabilizan por su costo amortizado de acuerdo con el método de tasa de interés efectiva.

3.4.2 Otros activos financieros no corrientes

El rubro otros activos financieros no corrientes está compuesto de una inversión equivalente al 0,84% de la sociedad Fundación de Aceros Especiales (FUNDAC).

Dado que la información disponible para determinar el valor razonable de este instrumento de patrimonio es insuficiente, se concluye que el costo es la mejor estimación de valor razonable dentro de los rangos posibles. Dentro de los indicadores que sustentan esta decisión se puede mencionar:

- Los instrumentos de patrimonio asociados a FUNDAC no se transan en ningún mercado,
- Inexistencia de cambios en el rendimiento y cambios inexistentes en las expectativas de producción de la entidad en que se tiene participación,
- Cambios inexistentes en la economía en que se desenvuelve la entidad en que se tiene participación, como también inexistencia de fraudes, disputas comerciales y/o litigios que afecten a la entidad en que se tiene participación.

NOTA 3 RESUMEN DE PRINCIPALES POLÍTICAS CONTABLES, (continuación)

3.4.3 Baja en cuentas de activos financieros

La Sociedad dará de baja en cuentas un activo financiero únicamente cuando expiren los derechos contractuales sobre los flujos de efectivo del activo, o cuando transfiera de manera sustancial todos los riesgos y beneficios inherentes a la propiedad del activo a otra entidad.

Si no transfiere ni retiene sustancialmente todos los riesgos y beneficios inherentes a la propiedad y continúa controlando el activo transferido, la Sociedad reconocerá su participación retenida en el activo y una obligación asociada por los montos que puede tener que pagar. Si la Sociedad retiene sustancialmente todos los riesgos y beneficios inherentes a la propiedad de un activo financiero transferido, continuará reconociendo el activo financiero y también reconocerá un préstamo colateral por los ingresos recibidos.

Cuando se da de baja en cuentas un activo financiero en su totalidad, la diferencia entre el importe en libros del activo y la suma de la contraprestación recibida y por recibir y la ganancia o pérdida que ha sido reconocida en otro resultado integral y acumulada en el patrimonio se reconoce en los resultados. Cuando se da de baja en cuentas un activo financiero que no sea en su totalidad (por ejemplo, cuando retiene una opción para recomprar parte de un activo transferido), la Sociedad asigna el importe en libros previo del activo financiero entre la parte que continúa reconociendo bajo participación continua, y la parte que ha dejado de reconocer, en base a los valores razonables relativos de esas partes en la fecha de la transferencia. La diferencia entre el importe en libros asignado a la parte que ya no se reconoce y la suma de la contraprestación recibida para la parte ya no reconocida y cualquier resultado acumulado asignado a dicha parte que se ha reconocido en otro resultado integral se reconoce en los resultados. Un resultado acumulado que se había reconocido en otro resultado integral se asigna entre la parte que continúa siendo reconocida y la parte que ya no es reconocida en base a los valores razonables relativos de esas partes.

3.5 Cuentas comerciales y otras cuentas por pagar

Las cuentas por pagar se reconocen inicialmente al valor que se factura dado que su retorno es en el corto plazo y no involucran costos de intereses.

3.6 Impuestos a las ganancias e impuestos diferidos

Los impuestos diferidos se calculan, de acuerdo con el método de balance, sobre las diferencias temporarias que surgen entre las bases fiscales de los activos y pasivos y sus importes en libros. El impuesto diferido se determina utilizando la tasa de impuesto contenida en la Ley sobre Impuesto a la Renta vigente en cada período, o aquella que esté a punto de aprobarse en la fecha de cierre de los estados financieros y que se espera aplicar cuando el correspondiente activo por impuesto diferido se realice o el pasivo por impuesto diferido se liquide.

Los activos por impuestos diferidos y créditos tributarios se reconocen únicamente cuando se considera probable que existan ganancias tributarias futuras suficientes para recuperar las deducciones por diferencias temporarias y hacer efectivos los créditos tributarios.

Los pasivos por impuestos diferidos se reconocen para todas las diferencias temporarias, excepto aquellas derivadas del reconocimiento inicial de plusvalías compradas de aquellas cuyo origen está dado por la valorización de las inversiones en filiales, asociadas o entidades bajo control conjunto, en las cuales la Sociedad pueda controlar la reversión de las mismas y es probable que no reviertan en un futuro previsible.

NOTA 3 RESUMEN DE PRINCIPALES POLÍTICAS CONTABLES, (continuación)

3.6 Impuestos a las ganancias e impuestos diferidos, (continuación)

Los impuestos corrientes y diferidos deben reconocerse como ganancia o pérdida, excepto cuando estén relacionados con partidas que se reconocen en otro resultado integral o directamente en el patrimonio, en cuyo caso el impuesto corriente y diferido también se reconoce en otro resultado integral o directamente en el patrimonio, respectivamente.

El importe en libros de un activo por impuestos diferidos debe someterse a revisión al final de cada período sobre el que se informe y se debe reducir en la medida de que ya no se estime probable que estarán disponibles suficientes ganancias fiscales como para permitir que se recupere la totalidad o una parte del activo.

3.7 Beneficios a los empleados

La Sociedad reconoce el gasto por vacaciones del personal sobre base devengada. Este beneficio corresponde a todo el personal y equivale a un importe fijo según los contratos particulares de cada trabajador. Este beneficio es registrado de acuerdo a las remuneraciones del personal.

3.8 Reconocimiento de ingresos

La Sociedad reconoce ingresos principalmente por la prestación de servicios de implementación y mantención de plataformas tecnológicas, servicios de continuidad operacional y servicio de central telefónica a medida que cumple con la obligación de desempeño con sus clientes.

Los ingresos son medidos basados en la contraprestación especificada en los contratos con los clientes.

Para la prestación de los servicios, relacionados con contratos de implementación y mantención de plataformas tecnológicas, los ingresos se reconocen a lo largo del tiempo.

Para los ingresos asociados a la central telefónica, éstos se reconocen de forma mensual a lo largo del tiempo.

Para los ingresos relacionados con servicios de continuidad operacional, éstos ser reconocen a lo largo del tiempo.

3.9 Arrendamientos

Un contrato es, o contiene, un arrendamiento si transmite el derecho a controlar el uso de un activo identificado por un período de tiempo a cambio de una contraprestación.

Para evaluar si un contrato transmite el derecho de controlar el uso de un activo identificado por un período de tiempo, la Sociedad evaluará si, a lo largo de todo el período de uso, el cliente tiene:

- (a) El derecho a obtener sustancialmente todos los beneficios económicos del uso del activo identificado; y
- (b) El derecho a decidir el uso del activo identificado.

La Sociedad evaluará nuevamente si un contrato es, o contiene, un arrendamiento sólo en el caso en el que cambien los términos y condiciones del contrato.

Cuando se trata de arrendamientos de corto plazo, en los que el activo subyacente es de bajo valor, o la Sociedad no tenga el derecho a decidir el cómo y para qué es utilizado el activo a lo largo del período de arrendamiento, la cuota por arrendamiento es reconocida en resultados.

NOTA 4 GESTIÓN DE RIESGO FINANCIERO

A continuación, se presenta el detalle de la forma en que la Sociedad enfrenta los diversos riesgos financieros.

4.1 Factores de riesgo financiero

4.1.1 Factores de riesgo de mercado

Son los riesgos de carácter estratégico originados en factores externos e internos de la Sociedad, tales como el tipo de cambio, el nivel de competencia, las fluctuaciones de la demanda y los cambios en la regulación.

El negocio de la Sociedad no se ve mayormente afectado por variables de mercado, debido a que los ingresos por servicios están contractualmente pactados con los clientes, siendo el cliente principal su sociedad matriz Fábricas y Maestranzas del Ejército. Por lo anterior, la Administración ha estimado que no es necesario incorporar un análisis de sensibilidad al respecto.

4.1.2 Riesgo de crédito

Dada las condiciones de venta de los servicios prestados por la Sociedad; al contado, con un período de pago de máximo de 60 días y, el mix de clientes y sus características, la Sociedad tiene una exposición al riesgo de no pago mínima.

4.2 Riesgo de liquidez

Este riesgo se generaría en la medida que la Sociedad no pudiese cumplir con sus obligaciones como resultado de liquidez insuficiente, por eventuales disminuciones en el flujo operacional o por la imposibilidad de obtener créditos. S2T, administra estos riesgos mediante una apropiada política comercial y financiera, adecuada distribución de riesgos, extensión de plazos y limitación del monto de su deuda, así como el mantenimiento de una adecuada reserva de liquidez.

a) A continuación, se presentan los valores libros de cada categoría de instrumentos financieros al cierre de cada ejercicio:

	31/12/2024		31/12/2023	
	Corriente M\$	No corriente M\$	Corriente M\$	No corriente M\$
<u>Activos</u>				
Efectivo y equivalente al efectivo	1.680.053	-	479.246	-
Deudores comerciales y otras cuentas por cobrar	51.992	-	188.834	-
Cuentas por cobrar a entidades relacionadas	732.135	-	1.792.099	-
Total	2.464.180	-	2.460.179	-
<u>Pasivos</u>				
Otros pasivos financieros	129.673	181.079	203.130	310.753
Cuentas comerciales y otras cuentas por pagar	323.933	-	673.060	-
Cuentas por pagar a entidades relacionadas	90.238	12.719	3.617	14.515
Total	543.844	193.798	879.807	325.268

4.3 Otros riesgos operacionales

La totalidad de los activos de infraestructura de la Sociedad, se encuentran adecuadamente cubiertos de los riesgos operativos por pólizas de seguros. El desarrollo de los negocios de la Sociedad involucra una constante planificación por la variabilidad de la actividad.

4.4 Gestión del riesgo del capital

El objetivo de la Sociedad, en relación con la gestión del capital, es el de resguardar la capacidad del mismo para continuar como empresa en funcionamiento, procurando el mejor rendimiento para los accionistas.

La Sociedad maneja la estructura de capital de tal forma que su endeudamiento no ponga en riesgo la capacidad de pagar sus obligaciones.

NOTA 5 EFECTIVO Y EQUIVALENTE AL EFECTIVO

5.1 La composición del efectivo y equivalente de efectivo es la siguiente:

Clases de efectivo y equivalentes al efectivo	31/12/2024 <u>M\$</u>	31/12/2023 <u>M\$</u>
Fondos mutuos	-	306.476
Depósitos a plazo	1.614.040	104.975
Saldos en cuentas corrientes bancarias	65.813	67.242
Efectivo	<u>200</u>	<u>553</u>
Total	<u>1.680.053</u>	<u>479.246</u>

5.2 No existen restricciones de uso de los fondos presentados en efectivo y efectivo equivalente.

5.3 El efectivo en caja y en cuentas corrientes bancarias, son recursos disponibles y su valor libro es igual al valor razonable.

5.4 El detalle de los fondos mutuos al 31 de diciembre de 2023 es el siguiente:

<u>Institución</u>	<u>Tipo</u>	<u>Valor cuota</u>	<u>Cantidad de cuotas</u>	31/12/2023 <u>M\$</u>
BCI Inversiones	Serie clásica	48.075,03	6.374,95	<u>306.476</u>
Total al 31 de diciembre de 2023				<u>306.476</u>

5.5 El detalle de los depósitos a plazo al 31 de diciembre de 2024 y 2023 es el siguiente:

<u>Banco</u>	<u>Moneda</u>	<u>Tasa de interés</u>	<u>Vencimiento</u>	<u>Capital</u> <u>M\$</u>	<u>Intereses</u> <u>ganados</u> <u>M\$</u>	<u>Total</u> <u>M\$</u>	
BCI	Pesos	0,30	31-12-2024	1.570.000	44.040	<u>1.614.040</u>	
Total al 31 de diciembre de 2024							<u>1.614.040</u>
BCI	Pesos	0,71	31-12-2023	100.000	4.975	<u>104.975</u>	
Total al 31 de diciembre de 2023							<u>104.975</u>

NOTA 6 OTROS ACTIVOS NO FINANCIEROS, CORRIENTES

La composición del rubro otros activos no financieros corrientes para los ejercicios indicados, se presenta a continuación:

	31/12/2024	31/12/2023
	<u>M\$</u>	<u>M\$</u>
Gastos pagados por anticipado	10.696	9.551
Boletas en garantía	6.393	15.147
Iva Crédito Fiscal	-	48.708
Anticipo a rendir cuentas	-	-
Anticipo proveedores	-	72.632
Total	<u><u>17.089</u></u>	<u><u>146.038</u></u>

NOTA 7 DEUDORES COMERCIALES Y OTRAS CUENTAS POR COBRAR, CORRIENTES

7.1 El saldo de este rubro, en las fechas indicadas, se compone de la siguiente forma:

	31/12/2024	31/12/2023
	<u>M\$</u>	<u>M\$</u>
Deudores comerciales (*)	49.867	194.075
<u>Menos:</u>		
Estimación de deudores incobrables	(9.499)	(9.499)
Deudores comerciales netos	<u>40.368</u>	<u>184.576</u>
Otras cuentas por cobrar	26	-
Préstamos al personal	11.599	4.258
Total	<u><u>51.992</u></u>	<u><u>188.834</u></u>

(*) Al 31 diciembre de 2024, la Sociedad incluye en los deudores comerciales, un monto de provisión por grado de avance de M\$ 9.966 y M\$ 16.084 al 31 de diciembre de 2023.

El valor razonable de deudas comerciales y otras cuentas por cobrar no difiere, significativamente, de su valor en libros.

7.2 Antigüedad de los deudores comerciales:

	31/12/2024	31/12/2023
	<u>M\$</u>	<u>M\$</u>
Sin mora	40.368	184.576
1-30 días de mora	-	-
31-60 días de mora	-	-
61-90 días en mora	-	-
Más de 90 días de mora	-	-
Deudores provisionados al 100%	9.499	9.499
Total deudores comerciales, corrientes	<u><u>49.867</u></u>	<u><u>194.075</u></u>

NOTA 8 SALDOS Y TRANSACCIONES CON PARTES RELACIONADAS, CORRIENTES Y NO CORRIENTES

8.1 Saldos y transacciones por cobrar con partes relacionadas, corrientes al cierre de cada ejercicio se detallan a continuación:

8.1.1 Cuentas por cobrar con partes relacionadas, corrientes:

<u>Sociedad</u>	<u>Rut</u>	<u>País de origen</u>	<u>Naturaleza de la relación</u>	<u>Moneda</u>	31/12/2024 <u>M\$</u>	31/12/2023 <u>M\$</u>
Famae (*)	61.105.000-3	Chile	Matriz	\$	732.135	1.792.099
Totales					<u>732.135</u>	<u>1.792.099</u>

(*) Las cuentas por cobrar empresas relacionadas incluyen saldos de provisiones de ingresos por M\$585.533 al 31 de diciembre de 2024 y M\$ 359.566 al 31 de diciembre de 2023.

8.1.2 Cuentas por pagar con partes relacionadas, corrientes:

<u>Sociedad</u>	<u>Rut</u>	<u>País de origen</u>	<u>Naturaleza de la relación</u>	<u>Moneda</u>	31/12/2024 <u>M\$</u>	31/12/2023 <u>M\$</u>
Famae	61.105.000-3	Chile	Matriz	\$	86.667	921
Arcomet	96.598.220-5	Chile	Filial	\$	734	-
Famae (**)	61.105.000-3	Chile	Matriz	\$	2.837	2.696
Totales					<u>90.238</u>	<u>3.617</u>

(**) Pasivos por arrendamiento, corriente

8.1.3 Cuentas por pagar con partes relacionadas, no corrientes:

<u>Sociedad</u>	<u>Rut</u>	<u>País de origen</u>	<u>Naturaleza de la relación</u>	<u>Moneda</u>	31/12/2024 <u>M\$</u>	31/12/2023 <u>M\$</u>
Famae (**)	61.105.000-3	Chile	Matriz	\$	12.719	14.515
Totales					<u>12.719</u>	<u>14.515</u>

(**) Pasivos por arrendamiento, no corriente.

Los saldos de las cuentas por pagar corresponden al pasivo por arrendamiento asociado al contrato que la Sociedad mantiene con FAMA E de fecha de 01 de julio de 2013, por las oficinas administrativas. El derecho de uso por este arrendamiento se presenta en la Nota 12 de propiedades, planta y equipos.

NOTA 8 SALDOS Y TRANSACCIONES CON PARTES RELACIONADAS, CORRIENTES Y NO CORRIENTES, (continuación)

El siguiente es el detalle de los saldos relacionados con arrendamientos al 31 de diciembre de 2024 y 2023:

31 de diciembre de 2024	Corriente			Total corriente	No corriente 1 a 2 años
	1 mes M\$	2 a 3 meses M\$	4 a 12 meses M\$		
Arrendamiento de oficinas	236	473	2.128	2.837	12.719
Pasivos por arrendamiento	236	473	2.128	2.837	12.719
<hr/>					
31 de diciembre de 2023	Corriente			Total corriente	No corriente 1 a 2 años
	1 mes M\$	2 a 3 meses M\$	4 a 12 meses M\$		
Arrendamiento de oficinas	208	418	2.070	2.696	14.515
Pasivos por arrendamiento	208	418	2.070	2.696	14.515
<hr/>					

Información a revelar en resultados:

	31/12/2024 M\$	31/12/2023 M\$
Gastos por intereses incluidos en el costo financiero (Nota 25)	896	995
Gastos relacionados con el arrendamiento incluidos en gastos de administración (Nota 23)	2.932	2.813
Gastos relacionados con el arrendamiento incluidos en costo de ventas	-	-
Desembolso total de efectivo por arrendamientos NIIF 16 en el año	5.764	4.286

NOTA 8 SALDOS Y TRANSACCIONES CON PARTES RELACIONADAS, CORRIENTES Y NO CORRIENTES, (continuación)

8.1.4 Transacciones entre partes relacionadas

A continuación, se presentan las principales transacciones con partes relacionadas:

Sociedad	Rut	País de origen	Naturaleza de la relación	Descripción	Moneda	31/12/2024		31/12/2023	
						Monto	Efecto en resultados	Monto	Efecto en resultados
						M\$	M\$	M\$	M\$
Famae	61.105.000-3	Chile	Matriz	Ventas	\$	2.340.185	2.340.184	2.850.785	2.850.785
Famae	61.105.000-3	Chile	Matriz	Arriendos	\$	4.057 (4.057)	4.286 (4.286)
Famae	61.105.000-3	Chile	Matriz	Transporte	\$	2.424 (2.424)	4.460 (4.460)
Arcomet S.A.	96.598.220-5	Chile	Matriz común	Ventas	\$	3.487	3.487	3.821	3.821

8.2 Directorio y Administración Superior de la Sociedad

8.2.1 El Directorio de la Sociedad al 31 de diciembre de 2024 y 2023 está conformado por las siguientes personas:

Al 31 de diciembre de 2024:

Directorio de la Sociedad	Cargo
Antonella Gilbert B.	Presidenta del Directorio
Rodrigo Barraza R.	Director
Maurice Vera A.	Director
Gonzalo Cánaves S.	Director

Al 31 de diciembre de 2023:

Directorio de la Sociedad	Cargo
Antonella Gilbert B.	Presidenta del Directorio
Rodrigo Barraza R.	Director
Maurice Vera A.	Director
Gonzalo Cánaves S.	Director

Al 31 de diciembre de 2024 y 2023 el Directorio percibió remuneraciones por M\$28.627 y M\$ 28.817, respectivamente.

8.2.2 La Administración Superior de la Sociedad al 31 de diciembre de 2024 y 2023, está conformado por las siguientes personas:

Al 31 de diciembre de 2024:

Administración Superior	Profesión	Cargo
Eduardo Estrada Romero	Ingeniero Politécnico	Gerente General
Fernando González Pardo	Ingeniero en Informática	Gerente de Operaciones

NOTA 8 SALDOS Y TRANSACCIONES CON PARTES RELACIONADAS, CORRIENTES Y NO CORRIENTES, (continuación)

Al 31 de diciembre de 2023:

Administración superior	Profesión	Cargo
Eduardo Estrada Romero	Ingeniero Politécnico	Gerente General
Fernando González Pardo	Ingeniero en Informática	Gerente de Operaciones

Las remuneraciones canceladas a la Alta Gerencia al 31 de diciembre de 2024 y 2023 son por un monto de M\$ 130.291 y M\$ 126.585, respectivamente.

NOTA 9 INVENTARIOS

La composición del rubro inventarios para los ejercicios indicados, se presenta a continuación:

	31/12/2024	31/12/2023
	<u>M\$</u>	<u>M\$</u>
Proyectos (*)	307.388	194.646
Artículos de computación y tecnología	-	11.628
Total	<u>307.388</u>	<u>206.274</u>

(*) Corresponde a costos en proceso de proyectos en curso al cierre de los estados financieros.

El costo de los inventarios reconocido como costo de ventas en los ejercicios terminados al 31 de diciembre de 2024 y 2023, asciende a M\$ 649.562 y M\$ 544.159 respectivamente, (estos costos se encuentran incluidos en el ítem “costo de ventas por servicios de la Nota 22).

NOTA 10 OTROS ACTIVOS FINANCIEROS, NO CORRIENTES

El saldo de este rubro, en las fechas indicadas, se compone de la siguiente forma:

	Participación	31/12/2024	31/12/2023
	<u>%</u>	<u>M\$</u>	<u>M\$</u>
Inversión en FUNDAC	0,84	5.162	5.162
Provisión por deterioro (*)		(5.162)	(5.162)
Total otros activos financieros, no corrientes		<u>-</u>	<u>-</u>

(*) Sociedad sin operaciones en la actualidad.

NOTA 11 ACTIVOS INTANGIBLES DISTINTOS DE LA PLUSVALÍA

El detalle de los movimientos de los activos intangibles en cada ejercicio es el siguiente:

11.1 Al 31 de diciembre de 2024

<u>Descripción</u>	Software <u>M\$</u>
Monto bruto 01/01/2024	231.332
Adiciones	7.796
Bajas-reclasificaciones	-
	<hr/>
Sub total al 31/12/2024	239.128
	<hr/>
Menos:	
Amortización inicial (-)	(104.850)
Amortización del ejercicio (-)	(11.579)
Bajas-reclasificaciones	-
	<hr/>
Amortización acumulada (-)	(116.429)
	<hr/>
Monto neto al 31/12/2024	<u>122.699</u>

<u>Descripción</u>	Software <u>M\$</u>
Monto bruto 01/01/2023	213.511
Adiciones (*)	17.821
Bajas-reclasificaciones	-
	<hr/>
Sub total al 31/12/2023	231.332
	<hr/>
Menos:	
Amortización inicial (-)	(87.365)
Amortización del ejercicio (-)	(17.485)
Bajas-reclasificaciones	-
	<hr/>
Amortización acumulada (-)	(104.850)
	<hr/>
Monto neto al 31/12/2023	<u>126.482</u>

(*) Al 31 de diciembre de 2023, la Sociedad se encontraba desarrollando un proyecto de cálculo balístico, en el cual se activaron las remuneraciones directas asociadas al desarrollo del activo por M\$9.000.

NOTA 12 PROPIEDADES, PLANTA Y EQUIPOS

12. El detalle de los movimientos de propiedades, planta y equipos en cada ejercicio, es el siguiente:

12.1 Al 31 de diciembre de 2024

<u>Descripción</u>	Activos en leasing	Maquinarias y equipos	Muebles y útiles	Vehículos	Activo por derecho de uso	Total
	M\$	M\$	M\$	M\$	M\$	M\$
Monto bruto 01/01/2024	873.404	1.181.160	35.681	23.773	26.966	2.140.984
Adiciones	-	45.168	2.058	1.688	-	48.914
Bajas – reclasificaciones	(12.948)	-	-	-	(2.411)	(15.359)
Sub total al 31/12/2024	860.456	1.226.328	37.739	25.461	24.555	2.174.539
Menos:						
Depreciación inicial (-)	(257.341)	(723.992)	(15.871)	(23.065)	(14.000)	(1.034.269)
Depreciación del ejercicio (-)	(157.524)	(108.682)	(3.242)	(908)	(2.932)	(273.288)
Bajas - reclasificaciones	-	-	-	-	-	-
Depreciación acumulada (-)	(414.865)	(832.674)	(19.113)	(23.973)	(16.932)	(1.307.557)
Monto neto al 31/12/2024	445.591	393.654	18.626	1.488	7.623	866.982

- No existen restricciones a la titularidad de los bienes de propiedades, planta y equipos.
- No existen obras en curso vigentes ni compromisos de capital para la adquisición de bienes de propiedades, planta y equipos.
- No se han reconocido cargos por concepto de deterioro de activos.

NOTA 12 PROPIEDADES, PLANTA Y EQUIPOS, (continuación)

12.2 Al 31 de diciembre de 2023

<u>Descripción</u>	Activos en leasing	Maquinarias y equipos	Muebles y útiles	Vehículos	Activo por derecho de uso	Total
	M\$	M\$	M\$	M\$	M\$	M\$
Monto bruto 01/01/2023	343.114	933.622	23.364	23.773	29.912	1.353.785
Adiciones	530.290	247.538	12.317	-	9	790.154
Bajas – reclasificaciones	-	-	-	-	(2.955)	(2.955)
Sub total al 31/12/2023	873.404	1.181.160	35.681	23.773	26.966	2.140.984
Menos:						
Depreciación inicial (-)	(91.498)	(618.654)	(13.469)	(21.323)	(11.187)	(756.131)
Depreciación del ejercicio (-)	(165.843)	(105.338)	(2.402)	(1.742)	(2.813)	(278.138)
Bajas - reclasificaciones	-	-	-	-	-	-
Depreciación acumulada (-)	(257.341)	(723.992)	(15.871)	(23.065)	(14.000)	(1.034.269)
Monto neto al 31/12/2023	616.063	457.168	19.810	708	12.966	1.106.715

- No existen restricciones a la titularidad de los bienes de propiedades, planta y equipos.
- No existen obras en curso vigentes ni compromisos de capital para la adquisición de bienes de propiedades, planta y equipos.
- No se han reconocido cargos por concepto de deterioro de activos.

NOTA13 IMPUESTOS DIFERIDOS E IMPUESTO A LA RENTA

13.1 Impuestos diferidos

13.1.1 El detalle de los activos por impuestos diferidos es el siguiente:

	31/12/2024	31/12/2023
	<u>M\$</u>	<u>M\$</u>
Propiedades, planta y equipos	12.556	13.071
Vacaciones	15.995	16.048
Derechos de uso	2.142	1.146
Deterioro	1.394	1.394
Indemnizaciones	-	10.478
Otras provisiones	1.660	1.661
Provisión de juicios	18.634	-
Sub total	<u>52.381</u>	<u>43.798</u>

13.1.2 El detalle de los pasivos por impuestos diferidos es el siguiente:

	31/12/2024	31/12/2023
	<u>M\$</u>	<u>M\$</u>
Obligaciones leasing	36.406	27.589
Intangibles	7.749	8.770
Sub total	<u>44.155</u>	<u>36.359</u>
Saldos totales	<u>8.226</u>	<u>7.439</u>

13.2 Impuesto a las ganancias

	31/12/2024	31/12/2023
	<u>M\$</u>	<u>M\$</u>
Provisión impuesto a la renta	(72.326)	(85.158)
Impuestos diferidos	787	(18.823)
Total (gasto) beneficio por impuesto a la renta	<u>(71.539)</u>	<u>(103.981)</u>

Al 31 de diciembre de 2024, la Sociedad ha contabilizado una provisión de impuesto renta por M\$ 72.326, (M\$ 85.158 al 31 de diciembre de 2023).

NOTA 13 IMPUESTOS DIFERIDOS E IMPUESTO A LA RENTA, (continuación)

13.3 Conciliación del gasto por impuesto a las ganancias

	31.12.2024		31.12.2023	
	Tasa de impuesto %	Monto M\$	Tasa de impuesto %	Monto M\$
Utilidad (pérdida) antes de impuesto		362.879		485.756
Impuesto a las ganancias tasa legal	27%	(97.977)	27%	(131.154)
Factores que afectan el gasto fiscal del ejercicio:				
Agregados (o deducciones) a la renta líquida	(7,07)%	25.651	(9,46)%	45.996
Impuestos diferidos del ejercicio	0,22%	787	3,87%	(18.823)
Tasa efectiva y (gasto) beneficio por impuesto a la renta	19,71%	(71.539)	21,41%	(103.981)

Al 31 de diciembre de 2024 y 2023 la Sociedad no presenta pérdidas tributarias.

NOTA 14 OTROS PASIVOS FINANCIEROS

14.1 La Sociedad presenta los siguientes pasivos financieros, corrientes:

	31/12/2024 M\$	31/12/2023 M\$
Obligaciones por leasing	129.673	203.130
Total	129.673	203.130

14.2 La Sociedad presenta los siguientes pasivos financieros, no corrientes:

	31/12/2024 M\$	31/12/2023 M\$
Obligaciones por leasing	181.079	310.753
Total	181.079	310.753

14.3 Detalle de las obligaciones financieras, corrientes

Al 31 de diciembre de 2024				Corriente		
				Vencimiento		Total M\$
Banco o Institución Financiera	Moneda	Tipo de amortización	Tasa de interés anual %	Hasta 90 días M\$	90 días a 1 año M\$	
Banco BCI	PESOS	Mensual	11,04	40.479	89.194	129.673
Total				40.479	89.194	129.673

NOTA 14 OTROS PASIVOS FINANCIEROS, (continuación)

Al 31 de diciembre de 2023				Corriente		
				Vencimiento		Total M\$
Banco o Institución Financiera	Moneda	Tipo de amortización	Tasa de interés anual %	Hasta 90 días M\$	90 días a 1 año M\$	
Banco BCI	USD	Mensual	4,75	35.829	48.437	84.266
Banco BCI	PESOS	Mensual	11,04	40.479	78.385	118.864
Total				76.308	126.822	203.130

14.4 Detalle de las obligaciones financieras, no corrientes

Al 31 de diciembre de 2024				Corriente			Total M\$
				Vencimiento			
Banco o Institución Financiera	Moneda	Tipo de amortización	Tasa de interés anual%	1 a 3 años M\$	3 a 5 años M\$	Más de 5 años M\$	
Banco BCI	PESOS	Mensual	11,04	181.079	-	-	181.079
Total				181.079	-	-	181.079

Al 31 de diciembre de 2023				Corriente			Total M\$
				Vencimiento			
Banco o Institución Financiera	Moneda	Tipo de amortización	Tasa de interés anual%	1 a 3 años M\$	3 a 5 años M\$	Más de 5 años M\$	
Banco BCI	PESOS	Mensual	11,04	310.753	-	-	310.753
Total				310.753	-	-	310.753

14.5 Conciliación flujos de financiamiento

Pasivos que se originan de actividades de financiamiento	Saldo al 01/01/2024 M\$	Flujos de efectivo de financiamiento			Cambios que no representan flujos de efectivo			Saldo al 31/12/2024 M\$
		Provenientes M\$	Pagos M\$	Total 31/12/2024 M\$	Intereses devengados M\$	Diferencias de cambio M\$	Gastos e intereses por devengar M\$	
Obligaciones leasing	203.130	-	(252.085)	(252.085)	-	48.955	129.673	129.673
Total	203.130	-	(252.085)	(252.085)	-	48.955	129.673	129.673

Pasivos que se originan de actividades de financiamiento	Saldo al 01/01/2023 M\$	Flujos de efectivo de financiamiento			Cambios que no representan flujos de efectivo			Saldo al 31/12/2023 M\$
		Provenientes M\$	Pagos M\$	Total 31/12/2023 M\$	Intereses devengados M\$	Diferencias de cambio M\$	Gastos e intereses por devengar M\$	
Obligaciones leasing	134.624	-	(287.568)	(287.568)	-	152.944	203.130	203.130
Total	134.624	-	(287.568)	(287.568)	-	152.944	203.130	203.130

NOTA 15 CUENTAS COMERCIALES Y OTRAS CUENTAS POR PAGAR, CORRIENTES

El saldo de las cuentas comerciales y otras cuentas por pagar, corrientes al 31 de diciembre de 2024 y 2023, respectivamente, corresponde al siguiente detalle:

	31/12/2024 <u>M\$</u>	31/12/2023 <u>M\$</u>
Proveedores	3.995	61.575
Provisión de gastos (Facturas por pagar) (*)	299.741	575.187
Otras cuentas por pagar	20.197	36.298
Total	<u><u>323.933</u></u>	<u><u>673.060</u></u>

(*) Al 31 de diciembre 2024 la provisión de gastos corresponde a provisión de garantías por M\$ 210.901, (Proyecto: SCFA M\$ 186.370, Mazo de cables M-109 M\$ 15.569, Rémora Talagante M \$2.350, Estabilizadores de voltaje M\$ 2.014, Ventiladores Centrífugos M\$ 2.869 y Minera 3 Valles por M\$ 1.729), bonos por término de proyectos M\$ 460 y proveedores M\$ 88.290.

NOTA 16 OTROS PASIVOS NO FINANCIEROS CORRIENTES

El saldo del rubro otros pasivos no financieros, corrientes al 31 de diciembre de 2024 y 2023, respectivamente, corresponde al siguiente detalle:

	31/12/2024 <u>M\$</u>	31/12/2023 <u>M\$</u>
Impuesto único a los trabajadores	3.763	2.521
Impuesto de segunda categoría	683	609
Total	<u><u>4.446</u></u>	<u><u>3.130</u></u>

NOTA 17 OTRAS PROVISIONES, CORRIENTES

17.1 El detalle de otras provisiones, corrientes al 31 de diciembre de 2024 y 2023, es el siguiente:

<u>Tipo</u>	31/12/204 <u>M\$</u>	31/12/2023 <u>M\$</u>
Provisión Juicios y demandas	69.015	-
Provisión multas	6.150	6.150
Total	<u><u>75.165</u></u>	<u><u>6.150</u></u>

17.2 El movimiento de Provisión multas es el siguiente:

<u>Provisión multas</u>	31/12/2024 <u>M\$</u>	31/12/2023 <u>M\$</u>
Saldo inicial	6.150	1.500
Aumentos del ejercicio	-	4.650
Total	<u><u>6.150</u></u>	<u><u>6.150</u></u>

NOTA 18 PASIVOS POR IMPUESTOS, CORRIENTES

18.1 El detalle de los pasivos por impuestos, corrientes al 31 de diciembre de 2024 y 2023, es el siguiente:

<u>Tipo</u>	31/12/2024 <u>M\$</u>	31/12/2023 <u>M\$</u>
Impuestos por pagar	140	-
Provisión impuesto a la renta	<u>72.326</u>	<u>85.158</u>
Total	<u>72.466</u>	<u>85.158</u>

NOTA 19 BENEFICIOS A LOS EMPLEADOS, CORRIENTES

19.1 El detalle de beneficios a los empleados, corriente al 31 de diciembre de 2024 y 2023, es el siguiente:

<u>Tipo</u>	31/12/2024 <u>M\$</u>	31/12/2023 <u>M\$</u>
Vacaciones	59.242	59.436
Indemnización	<u>-</u>	<u>38.809</u>
Total	<u>59.242</u>	<u>98.245</u>

19.2 El movimiento de vacaciones es el siguiente:

<u>Vacaciones</u>	31/12/2024 <u>M\$</u>	31/12/2023 <u>M\$</u>
Saldo inicial de vacaciones	59.436	51.825
(Disminuciones) aumentos del ejercicio	(194)	7.611
Total	<u>59.242</u>	<u>59.436</u>

19.3 El movimiento de las indemnizaciones es el siguiente:

<u>Indemnización</u>	31/12/2024 <u>M\$</u>	31/12/2023 <u>M\$</u>
Saldo inicial de indemnizaciones	38.809	56.000
(Disminuciones) aumentos del ejercicio	(38.809)	(17.191)
Total	<u>-</u>	<u>38.809</u>

NOTA 20 PATRIMONIO

20.1 Capital pagado

Al 31 de diciembre de 2024 y 2023 el capital pagado asciende a M\$ 2.335.019 y está representado por 1.071.392.742 acciones emitidas y totalmente pagadas, sin valor nominal y de serie única.

20.2 Resultados acumulados

La cuenta resultados acumulados al 31 de diciembre de 2024 y 2023, se detalla a continuación:

	31/12/2024 <u>M\$</u>	31/12/2023 <u>M\$</u>
Saldo inicial	365.782	(15.993)
Dividendos	(87.401)	-
Resultado del ejercicio	291.340	381.775
Total	<u>569.721</u>	<u>365.782</u>

Los dividendos provisionados al 31 de diciembre de 2024 corresponden al 30% de las utilidades y ascienden a M\$87.401 y su detalle es el siguiente:

	Participación	31/12/2024 <u>M\$</u>	31/12/2023 <u>M\$</u>
FAMAE	99,16%	86.667	-
ARCOMET	0,84%	<u>734</u>	<u>-</u>
		<u>87.401</u>	<u>-</u>

NOTA 21 INGRESOS DE ACTIVIDADES ORDINARIAS

21.1 Flujo de ingresos:

Los ingresos de la Sociedad corresponden principalmente a los servicios de tecnología de la información, los cuales comprenden implementación, administración y mantenimiento de plataformas tecnológicas para las instituciones de la defensa del país. El detalle de estos ingresos, por los ejercicios terminados al 31 de diciembre de 2024 y 2023, es el siguiente:

	31/12/2024 <u>M\$</u>	31/12/2023 <u>M\$</u>
Servicios de mantención y administración de plataforma Tecnológica	2.514.830	2.721.117
Servicio de continuidad operacional	185.962	170.414
Central telefónica	45.976	64.144
Arriendo equipamiento	53.578	40.479
Total	<u>2.800.346</u>	<u>2.996.154</u>

NOTA 21 INGRESOS DE ACTIVIDADES ORDINARIAS, (continuación)

21.2 Oportunidad del reconocimiento de ingresos:

	31/12/2024 <u>M\$</u>	31/12/2023 <u>M\$</u>
A lo largo del tiempo	2.800.346	2.996.154
Total	<u><u>2.800.346</u></u>	<u><u>2.996.154</u></u>

21.3. Obligaciones de desempeño y políticas de reconocimiento de ingresos

Tipo de servicio	Naturaleza y oportunidad de la satisfacción de las obligaciones de desempeño, incluyendo términos de pago significativo	Reconocimiento de ingresos
Contrato de mantención y administración de plataforma tecnológica.	Corresponde a los servicios del contrato de prestación de servicios de implementación, mantenimiento y administración de las plataformas tecnológicas de las instituciones de la Defensa y FAMAE. Se genera un Contrato por cada negociación, que puede involucrar varios hitos generalmente de largo plazo. La obligación de desempeño es la prestación mensual de los servicios.	Los ingresos son reconocidos mensualmente cada vez que se satisface la obligación de desempeño.
Contrato de servicio de central telefónica.	Corresponde a los servicios de central telefónica de las instituciones de la Defensa y FAMAE. Se genera un Contrato por cada negociación, que puede involucrar varios hitos generalmente de largo plazo. La obligación de desempeño es la prestación mensual de los servicios.	Los ingresos son reconocidos mensualmente cada vez que se satisface la obligación de desempeño.
Contrato de continuidad operacional.	Corresponde a los servicios de continuidad operacional de tecnologías de información que son prestados a Empresa Nacional de Aeronáutica de Chile por 60 meses.	Los ingresos son reconocidos mensualmente cada vez que se satisface la obligación de desempeño.
Contrato de arrendamiento de equipos.	Corresponde a la renovación permanente de equipamiento computacional hasta con una antigüedad de cinco años, incluye la renovación de licencias del equipamiento del Data Center y renovación de servidores del ERP de Fábricas y Maestranzas del Ejército por 120 meses	Los ingresos son reconocidos mensualmente cada vez que se satisface la obligación de desempeño.
Contrato de arrendamiento de equipos.	Corresponde al arrendamiento de Sistema de Inspección de Rayos X, en Fábricas y Maestranzas del Ejército por 36 meses.	Los ingresos son reconocidos mensualmente a lo largo del tiempo.
Contrato de mantenimiento recuperativo mayor.	Corresponde a contrato de mantenimiento del sistema de control de Fuego con Fábricas y Maestranzas del Ejército	Los ingresos son reconocidos mensualmente en base al desarrollo del mantenimiento.

NOTA 22 COSTO DE VENTAS

Los costos de ventas se detallan a continuación:

	31/12/2024	31/12/2023
	<u>M\$</u>	<u>M\$</u>
Costo de venta por servicios	1.381.414	1.618.549
Remuneraciones	381.591	355.671
Depreciación y amortización	281.935	292.810
Honorarios del personal	65.787	32.235
Otros costos	61.934	72.259
Total	<u>2.172.661</u>	<u>2.371.524</u>

NOTA 23 GASTOS DE ADMINISTRACIÓN

Los gastos de administración se detallan a continuación:

	31/12/2024	31/12/2023
	<u>M\$</u>	<u>M\$</u>
Gastos generales	183.908	110.994
Seguros	21.343	24.745
Amortización derecho de uso	2.932	2.813
Combustibles	1.617	2.047
Consumos básicos	5.296	5.143
Total	<u>215.096</u>	<u>145.742</u>

NOTA 24 INGRESOS FINANCIEROS

El detalle de este rubro en las fechas indicadas es el siguiente:

	31/12/2024	31/12/2023
	<u>M\$</u>	<u>M\$</u>
Fondos mutuos	4.554	50.391
Depósitos a plazo	55.217	12.891
Total	<u>59.771</u>	<u>63.282</u>

NOTA 25 COSTOS FINANCIEROS

El detalle de este rubro en las fechas indicadas es el siguiente:

	31/12/2024 <u>M\$</u>	31/12/2023 <u>M\$</u>
Intereses leasing	42.745	56.113
Gastos bancarios	1.550	7.449
Intereses por arrendamiento	896	995
Total	<u>45.191</u>	<u>64.557</u>

NOTA 26 DIFERENCIA DE CAMBIO

El detalle de este rubro en las fechas indicadas es el siguiente:

	31/12/2024 <u>M\$</u>	31/12/2023 <u>M\$</u>
Diferencia de cambio leasing	(6.223)	1.652
Diferencia de cambio activos corrientes	<u>8.690</u>	<u>(2.770)</u>
Total	<u>2.467</u>	<u>(1.118)</u>

NOTA 27 CONTINGENCIAS, COMPROMISOS Y GARANTIAS

Boletas de garantía vigentes al 31 de diciembre de 2024 y 2023:

Con fecha 3 de marzo de 2021, Servicios y Soluciones Tecnológicas S.A. firmó un contrato de servicios de continuidad operacional de infraestructura de Tecnologías de la Información bajo la modalidad de leasing operacional con la Empresa Nacional de Aeronáutica de Chile (ENAER). En el mencionado contrato, se establece que S2T debe garantizar el fiel y oportuno cumplimiento del Contrato a través de la entrega de una boleta de Garantía Bancaria por un monto de US\$ 22.348.- (veinte y dos mil trescientos cuarenta y ocho dólares americanos), posteriormente se complementa la mencionada Boleta por un monto adicional de US\$ 1.731.- (Un mil setecientos treinta y un dólares americanos), ambas con vencimiento el 28 de septiembre de 2026.

Con fecha 27 de marzo del 2024 se emite una boleta de garantía a Arcomet para garantizar el fiel cumplimiento del Contrato por un monto UF 2,90 por servicio de T.I.

Con fecha 24 de septiembre del 2024 se otorga boleta de garantía al Instituto Geográfico Militar para garantizar el fiel y oportuno cumplimiento del Contrato para el Servicio de Mantenimiento Preventivo y Correctivo del equipamiento computacional del IGM, por un monto de \$ 2.955.661.

Con fecha 21 de noviembre del 2024 se otorga boleta de garantía a Gendarmería de Chile para garantizar la seriedad de la oferta correspondiente a propuesta ID N°1401365-6-LP24, por un monto de \$ 200.000.

Con fecha 27 de noviembre del 2024 se otorga boleta de garantía a Escuela de Investigaciones Policiales para garantizar la seriedad de la oferta correspondiente a propuesta ID N°1080936-60-LP24, por un monto de \$ 900.000.

Nro.	Fecha Emisión	Fecha Vencimiento	Monto Moneda Origen	Moneda	Monto Actual M\$
0452770	05/03/2021	28/09/2026	22.348,00	USD	19.543
455427	29/07/2021	28/09/2026	1.731,00	USD	1.328
715402	27/03/2024	31/01/2025	2,9	UF	107
724208	24/09/2024	24/12/2025	2.955.661	PESOS	2.955
727008	21/11/2024	24/03/2025	200.000	PESOS	200
727059	27/11/2024	27/01/2025	900.000	PESOS	900

NOTA 28 HECHOS POSTERIORES

Entre el 1 de enero de 2025 y la fecha de emisión de los estados financieros, en opinión de la Administración, no han ocurrido hechos posteriores que pudieran tener un efecto significativo en las cifras en ellos presentados, ni en la situación económica y financiera de la Sociedad.